

**GYERMEKVÉDELMI
STATISZTIKAI TÁJÉKOZTATÓ
2007**

GYERMEKVÉDELMI STATISZTIKAI TÁJÉKOZTATÓ

G Y E R M E K V É D E L M I STATISZTIKAI TÁJÉKOZTATÓ

2007



SZOCIÁLPOLITIKAI ÉS MUNKAÜGYI INTÉZET ■ SZOCIÁLIS ÉS MUNKAÜGYI MINISZTERIUM

BUDAPEST, 2009

Készült

a Szociálpolitikai és Munkaügyi Intézet Gyermek- és Ifjúságpolitikai Igazgatóságán,
valamint a Szociális és Munkaügyi Minisztérium Gyermek- és Ifjúságvédelmi Főosztályán

a Központi Statisztikai Hivatal
Társadalmi szolgáltatások statisztikai főosztály
és az Informatikai főosztály közreműködésével

Lektorálta

SZIKULAI ISTVÁN

Szerkesztette

GULYÁSNÉ DR. KOVÁCS ERZSÉBET és DR. PAPHÁZI TIBOR

Olvasószerkesztő

MAJZIK KATALIN

Szociálpolitikai és Munkaügyi Intézet

1134 Budapest, Tüzér u. 33–35.

Szociális és Munkaügyi Minisztérium

1054 Budapest, Hold u. 1.

Honlapok: www.szmi.hu és www.szmm.gov.hu

Felelős kiadó: Simonyi Ágnes főigazgató, SZMI

Felelős szerkesztő: dr. Katonáné dr. Pehr Erika főosztályvezető, SZMM

Tördelés: Rilart Stúdió

Kivitelezés: XFER '90 Grafikai Műhely

ISSN 2060- 789X

TARTALOM

I. rész

Idősoros adatok	7
1. Gyermekjóléti alapellátások	9
2. Bölcsődék	10
3. Gyermekotthonok és nevelőszülői hálózatok	11
4. Területi Gyermekvédelmi Szakszolgálatok	21
5. Gyámügyi tevékenység	23

II. rész

Területi adatok	27
1. Gyermekjóléti alapellátások	29
2. Bölcsődék	35
3. Gyermekotthonok és nevelőszülői hálózatok	38
4. Területi Gyermekvédelmi Szakszolgálatok	51
5. Gyámügyi tevékenység	56

III. rész

Országos adatok	63
1. Gyermekjóléti alapellátások	65
2. Bölcsődék	74
3. Gyermekotthonok és nevelőszülői hálózatok	78
4. Területi Gyermekvédelmi Szakszolgálatok	100
5. Gyámügyi tevékenység	110
6. A minisztérium speciális gyermekotthonai	124
7. A minisztérium javítóintézetei	136
8. Rendszeres és rendkívüli gyermekvédelmi támogatás	150

Jelmagyarázat

0 érték: a cellák összegzése zéró értéket ad.

Az üres cella jelentése, hogy adat nem került rögzítésre. Ennek oka lehet, hogy az adatot az adott évben az adatgyűjtés még nem tartalmazta, de jelentheti azt is, hogy az adott jelenség nem fordult elő, illetve, hogy az adat nem értelmezhető vagy nem ismeretes.

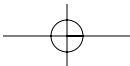
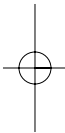
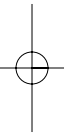
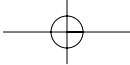
Megjegyzés

Az egyes táblázatokban szereplő szakminisztériumi megnevezések alatt a 2006. évi LV. törvény alapján 2006. 06. 09-től a Szociális és Munkaügyi Minisztériumot (SZMM) kell érteni.

I. rész

Idősoros adatok

1. Gyermekjóléti alapellátások
2. Bölcsődék
3. Gyermekotthonok és nevelőszülői hálózatok
4. Területi Gyermekvédelmi Szakszolgálatok
5. Gyámügyi tevékenység



1. Gyermekjóléti alapellátások

Megnevezés	1997	1998	1999	2000	2001	2002	2003	2004	2005	2006	2007
A gyermekjóléti szolgálat gondozási tevékenység											
A gyermekjóléti szolgálat gondozási tevékenységgel érintett gyermekek száma					111 982	116 469	123 303	127 778	130 350	122 908	121 539
Ebből											
alapellátásban történő gondozás					93 900	96 495	100 812	103 388	105 780	99 501	96 284
védelembe vétel					15 034	16 984	18 880	20 930	22 539	21 997	23 371
utógondozás					3 048	2 990	3 349	3 460	2 031	1 410	1 884
A gyermekjóléti szolgálatok által kezelt problémák^{o)}											
Anyagi (megélhetési, lakhatással összefüggő stb.)			78 713	102 370	116 857	131 326	148 203	151 629	161 245	165 404	171 652
Gyermeknevelési			41 826	60 775	71 455	84 160	97 945	115 029	124 977	128 913	133 663
Gyermekintézménybe beilleszkedési nehézség			11 445	16 603	20 699	26 678	30 446	31 672	37 691	40 900	37 924
Magatartászavar, teljesítményzavar			24 466	32 764	41 170	50 904	57 051	62 449	76 900	78 242	78 919
Családi konfliktus (szülők egymás közti, szülők-gyermek közti)			34 098	40 895	46 889	55 342	63 870	69 018	78 072	76 497	78 375
Szülők vagy a család életvitele			39 150	51 093	62 990	71 470	82 249	95 830	104 896	110 760	113 085
Szülői elhanyagolás			20 188	21 954	26 194	30 409	32 723	36 204	39 708	41 022	40 893
Családon belüli bántalmazás) (fizikai, szexuális			4 664	4 857	5 932	7 202	8 842	11 093	11 761	13 269	11 528
Fogyatékoság, retardáció			6 530	8 972	9 882	10 637	12 053	12 814	12 380	11 854	11 957
Szenvedélybetegségek			13 112	15 258	16 973	21 350	21 732	23 272	23 610	22 461	22 412
Problémák száma összesen			274 192	355 541	419 041	489 478	555 114	610 327	671 240	689 322	700 408
Gyermekek napközbeni ellátása és átmeneti gondozása											
Családi napköziben gondozott gyermekek a tárgyév során			424	852	3 306	1 362	1 093	798	706	1 198	1 448
Házi gyermekfelügyeletet biztosítók száma				26	38	30	38	43	33	37	34
Házi gyermekfelügyelet által gondozásban részesült gyermekek				312	274	129	193	156	110	349	162
Helyettes szülőknél gondozásban részesült gyermekek			34	123	187	213	158	212	216	151	132
Gyermekek átmeneti otthonában az ellátásban részesült gyermekek a tárgyévben			406	580	614	602	628	1 365	1 698	1 073	999
Családok átmeneti otthonában az ellátásban részesült gyermekek a tárgyévben			658	2 046	2 008	7 897	12 698	4 843	5 995	5 385	5 387

1. Gyermekjóléti alapellátások (folytatás)

Megnevezés	1997	1998	1999	2000	2001	2002	2003	2004	2005	2006	2007
Intézmények száma (XII. 31.)^{a)}											
Családi napközik			28	31	23	46	48	56	54	63	98
Házi gyermekfelügyelet			9	12	6	18	22	12	16	11	10
Helyettes szülők ^{b)}			53	142	59	90	101	92	90	24	32
Gyermekek átmeneti otthonai			21	22	8	36	39	37	48	33	30
Családok átmeneti otthonai			25	34	31	87	106	111	124	128	131
A gyermekjóléti szolgálatok száma ^{d)}			1 601	1 525	1 497	1 587	1 541	1 623	1 493	1 238	881

a) Az intézmények száma – a gyermekjóléti szolgálatok számának kivételével – 1999. és 2000. évben a gyermekvédelmi Tájékoztató adatai. 2001-től az adatok a 1832-es OSAP, ún. „szocim” adatbázisból származnak, amelynek minden sora egy intézményt tartalmaz.

Az intézmények száma azokat a működő (működő, új és esetleg újra működő) intézményeket tartalmazza, ahol az adott ellátástípus feltüntetésre került más ellátástípustól függetlenül, tehát lehet olyan csáo ami egyben pl. gyáo is. E halmazódás miatt az intézmények száma nem összeadható.

b) 2001-től helyettes szülői hálózat, 2007-ben önálló helyettes szülők is.

c) 2007-től a kérdőív vonatkozó táblázatahoz „halmazott adat” megjegyzés is kapcsolódik.

d) 2006-ig a gyermekjóléti szolgálatok és egyéb gyermekjóléti alapellátások száma együtt. 2007-től csak a gyermekjóléti szolgálatok száma. Adatforrás itt: Szociális statisztikai évkönyv 2007. KSH, 2008.

2. Bölcsődék

Megnevezés	1997	1998	1999	2000	2001	2002	2003	2004	2005	2006	2007
Bölcsődék											
Működő intézmények száma	559	565	549	532	532	523	515	527	530	543	556
ebből önkormányzati	524	531	521	507	506	498	490	498	503	511	521
Működő férőhelyek száma	26 956	26 947	26 071	24 965	24 397	24 078	23 771	23 911	23 766	24 255	24 934
ebből önkormányzati	25 790	25 832	25 128	24 089	23 564	23 300	22 959	23 024	22 909	23 344	23 868
Működő férőhelyek településtípus szerint											
Budapest	9 557	9 529	9 169	8 661	8 296	8 168	8 047	8 102	8 082	8 179	8 359
Megyei jogú város	9 447	9 407	9 057	8 676	8 478	8 378	8 303	8 203	8 243	8 355	8 515
Egyéb város	6 553	6 549	6 487	6 489	6 433	6 514	6 423	6 645	6 527	6 682	7 149
Község	1 399	1 462	1 358	1 139	1 187	1 018	998	961	914	1 039	911
Összesen	26 956	26 947	26 071	24 965	24 394	24 078	23 771	23 911	23 766	24 255	24 934
Beíratott gyermekek száma											
Összesen	30 762	33 209	31 983	29 561	28 981	28 847	29 422	30 333	30 230	31 153	32 010
Ebből											
1–11	476	451	359	327	262	197	203	162	155	117	131
12–23	4 767	5 393	5 040	4 600	4 280	4 091	3 931	3 875	3 349	3 813	3 602
24–35	14 049	15 294	14 110	13 519	13 248	13 865	14 531	14 862	15 253	15 734	16 919
36 hónapos és idősebb	11 470	12 071	12 474	11 115	11 191	10 694	10 757	11 434	11 473	11 489	11 358

2. Bölcsődék (folytatás)

Megnevezés	1997	1998	1999	2000	2001	2002	2003	2004	2005	2006	2007
Foglalkoztatottak											
Foglalkoztatottak száma	10 625	10 539	10 129	9 630	9 551	9 600	9 459	9 406	9 259	9 305	9 285
Gondozónők száma	5 580	5 678	5 548	5 335	5 300	5 394	5 413	5 418	5 416	5 514	5 576
ebből szakképzett	5 097	5 242	5 043	4 850	4 762	4 795	4 876	4 902	4 882		

3. Gyermekotthonok és nevelőszülői hálózatok

Megnevezés	1997	1998	1999	2000	2001	2002	2003	2004	2005	2006	2007
Gyermekotthoni engedélyezett férőhelyek száma (XII. 31.)											
Gyermekotthonban		5 636	6 271	6 211	5 497	4 894	4 466	4 317	3 651	3 1953	178
Lakásotthonban		2 484	2 845	3 112	3 403	3 717	4 144	4 677	4 608	4 383	4 161
Speciális gyermekotthonban		264	567	483	430	491	494	422	384	413	366
Általános iskola, diákotthon és gyermekotthonban		2 099	1 842	1 638	1 887	1 638	1 605	1 387	1 032	919	582
Utógondozó otthonban		498	454	453	545	554	551	543	571	664	692
Különleges gyermekotthon									607	1 272	1 353
Egyéb ^{a)}		2 013			87	212	184	205	268	267	272
Összesen	8 415	12 999	11 979	11 897	11 849	11 506	11 444	11 551	11 121	11 113	10 604
Gyermekotthonokban elhelyezett gyermekek száma (XII. 31.)											
Gyermekotthonban		4 976	5 457	5 274	4 769	4 201	4 014	3 711	3 333	2 802	2 808
Lakásotthonban		2 279	2 639	2 755	3 165	3 405	3 896	4 332	4 249	3 790	3 777
Speciális gyermekotthonban		218	413	442	425	447	466	342	317	350	325
Általános iskola, diákotthon és gyermekotthonban		1 521	1 540	1 432	1 636	1 398	1 337	1 209	879	767	469
Utógondozó otthonban		378	374	358	414	426	413	396	451	510	562
Különleges gyermekotthonban									521	1 058	1 146
Egyéb intézményben ^{a)}		1 599			72	189	172	159	231	215	201
Összesen	7 539	10 971	10 423	10 261	10 481	10 066	10 298	10 149	9 981	9 492	9 288
Ebből											
lány	3 159	4 615	4 377	4 365	4 425	4 337	4 548	4 464	4 467	4 297	4 175
különleges szükségletű									3 041	2 728	3 024
speciális szükségletű									490	596	420
értelmi fogyatékos ^{b)}					2 543	2 649	2 823	2 713	2 222	2 321	1 978
Nevelőszülői hálózatokban elhelyezett gyermekek száma (XII. 31.)											
Hivatásos nevelőszülőnél		1 806	1 756	1 791	1 921	1 996	2 001	1 991	2 061	1 996	1 883
Hagyományos nevelőszülőnél		7 390	7 708	7 956	8 242	8 580	8 823	9 136	9 174	9 500	9 973

3. Gyermekotthonok és nevelőszülői hálózatok (folytatás)

Megnevezés	1997	1998	1999	2000	2001	2002	2003	2004	2005	2006	2007
Összesen		9 196	9 464	9 747	10 163	10 576	10 824	11 127	11 235	11 496	11 856
Ebből lány		4 747	4 833	4 884	5 002	5 275	5 308	5 424	5 453	5 548	5 743
különleges szükségletű									2 655	2 767	3 084
speciális szükségletű									70	70	51
értelmi fogyatékos ¹⁾					891	1 015	1 310	1 255	1 063	1 319	1 315
Tárgyévi létszámnövekedés (új felvétel) gyermekotthonokban											
Gyermekvédelmi gondoskodásba vett (korábban nem állt gyermekvédelmi gondoskodás alatt)											
szülőtől, vér szerinti családjából	1 207	2 621	3 050	3 346	2 879	2 667	3 041	2 660	2 938	2 537	2 644
örökbe fogadó szülőtől		14	18	23	37	21	40	37	29	22	50
átmeneti gondozott volt ^{b)}		402	459	460	112	85	116	198	79	91	79
egyéb helyről ^{c)}		1 182	1 216	1 029	632	589	578	461	420	340	331
Gondozási helye változott											
(más) gyermekotthonból	892	868	876	674	821	810	840	754	754	843	784
(más) nevelőszülőtől	175	219	290	370	238	298	334	274	315	342	352
egyéb helyről					75	99	116	169	231	128	439
Nem gyermekvédelmi gondoskodás alatt álló gondozottak száma					852	707	650	833	797	579	605
Ebből utógondozói ellátásra befogadott ^{d)}	116	651	538	410	574	536	513	694	715	501	550
Összesen	2 390	5 555	5 988	5 852	5 646	5 276	5 715	5 386	5 563	4 882	5 284
Tárgyévi létszámnövekedés (új felvétel) nevelőszülői hálózatokban											
Gyermekvédelmi gondoskodásba vett (korábban nem állt gyermekvédelmi gondoskodás alatt)											
szülőtől, vér szerinti családjából		128	283	507	523	730	714	591	694	889	1 020
örökbe fogadó szülőtől		11	12	3	3	3	1	1	3	3	7
átmeneti gondozott volt ^{b)}					41	29	24	40	107	12	62
egyéb helyről ^{c)}		467	415	367	59	88	158	120	119	123	167
Gondozási helye változott											
(más) gyermekotthonból		473	468	573	751	736	651	585	514	589	529
(más) nevelőszülőtől		144	95	128	131	217	187	216	272	350	215
egyéb helyről		702	569	397	88	85	193	149	121	250	130
Nem gyermekvédelmi gondoskodás alatt álló gondozottak száma					555	557	616	572	617	474	386
Ebből utógondozói ellátásra befogadott ^{d)}					551	556	613	564	617	474	381
Összesen		1 925	1 842	1 975	2 151	2 445	2 544	2 274	2 447	2 690	2 516

3. Gyermekotthonok és nevelőszülői hálózatok (folytatás)

Megnevezés	1997	1998	1999	2000	2001	2002	2003	2004	2005	2006	2007
Tárgyévi létszámnövekedés (új felvétel) összesen											
Gyermekvédelmi gondoskodásba vett (korábban nem állt gyermekvédelmi gondoskodás alatt)											
szülőtől, vér szerinti családjából		2 749	3 333	3 853	3 402	3 397	3 755	3 251	3 632	3 426	3 664
örökbe fogadó szülőtől		25	30	26	40	24	41	38	32	25	57
átmeneti gondozott volt ^{b)}		402	459	460	153	114	140	238	186	103	141
egyéb helyről ^{c)}		1 649	1 631	1 396	691	677	736	581	539	463	498
Gondozási helye változott											
(más) gyermekotthonból		1 341	1 344	1 247	1 572	1 546	1 491	1 339	1 268	1 432	1 313
(más) nevelőszülőtől		363	385	498	369	515	521	490	587	692	567
egyéb helyről					163	184	309	318	352	378	569
Nem gyermekvédelmi gondoskodás alatt álló gondozottak száma					1 407	1 264	1 266	1 405	1 414	1 053	991
Ebből utógondozói ellátásra befogadott ^{d)}		1 353	1 107	807	1 125	1 092	1 126	1 258	1 332	975	931
Összesen		7 480	7 830	7 827	7 797	7 721	8 259	7 660	8 010	7 572	7 800
Tárgyévi létszámcsökkenés gyermekotthonokban											
Gyermekvédelmi gondoskodása megszűnt											
szülő(k)höz hozzátartozó(k)hoz hazaadott	760	1 925	1 619	1 724	1 341	1 405	1 451	1 324	1 381	1 236	1 203
jogerősen örökbeadott	20	197	244	242	195	172	150	157	129	168	118
nagykorúvá vált	696	1 069	1 009	948	745	623	681	759	744	719	776
meghalt	3	21	18	15	12	7	8	16	17	17	20
egyéb ^{e)}	291	678	796	611	164	118	149	143	178	186	153
Gondozási helye áthelyezéssel változott (továbbra is gyermekvédelmi gondoskodás alatt áll)											
(más) nevelőszülőhöz	165	651	1 133	1 252	903	909	761	685	700	619	658
(más) gyermekotthonba	639	1 416	1 984	1 479	1 500	1 354	1 530	1 277	1 356	1 280	1 150
a szociális tárcához tartozó különleges gyermekotthonba ^{f)}	100	106	90	91	109	96	31	91	90	75	67
egyéb helyre (javítóintézetbe, büntetés-végrehajtási intézetbe)	26	62	48	53	86	64	68	315	331	100	573
Átmeneti gondozása megszűnt					301	187	127	137	143	96	67
Utógondozói ellátása megszűnt					655	737	690	765	698	875	703
Összesen	2 700	6 125	6 941	6 415	6 011	5 672	5 646	5 669	5 767	5 371	5 488

3. Gyermekotthonok és nevelőszülői hálózatok (folytatás)

Megnevezés	1997	1998	1999	2000	2001	2002	2003	2004	2005	2006	2007
Tárgyévi létszámcsökkenés nevelőszülői hálózatokban											
Gyermekvédelmi gondoskodása megszűnt											
szülő(k)höz hozzátartozó(k)hoz hazaadott		160	179	194	164	277	269	270	387	389	369
jogerősen örökbeadott		179	273	307	250	251	217	203	243	281	270
nagykorúvá vált		442	536	425	375	376	375	353	400	451	394
meghalt		6	6	4	4	3	1	8	26	4	3
egyéb ^{e)}		308	336	425	30	27	84	59	99	80	59
Gondozási helye áthelyezéssel változott (továbbra is gyermekvédelmi gondoskodás alatt áll)											
(más) nevelőszülőhöz		117	158	131	140	198	184	218	258	300	236
(más) gyermekotthonba		218	196	209	189	290	342	271	271	278	291
a szociális tárcához tartozó különleges gyermekotthonba ^{ñ)}		3	7		2	10	1	2	7	3	2
egyéb helyre (javítóintézetbe, büntetés-végrehajtási intézetbe)		3	2	1	28	73	196	42	50	183	61
Átmeneti gondozása megszűnt					5		4	15	72	54	
Utógondozói ellátása megszűnt					548	527	623	637	480	406	471
Összesen		1 436	1 693	1 696	1 735	2 032	2 296	2 078	2 293	2 429	2 156
Tárgyévi létszámcsökkenés összesen											
Gyermekvédelmi gondoskodása megszűnt											
szülő(k)höz hozzátartozó(k)hoz hazaadott		2 085	1 798	1 918	1 505	1 682	1 720	1 594	1 768	1 625	1 572
jogerősen örökbeadott		376	517	549	445	423	367	360	372	449	388
nagykorúvá vált		1 511	1 545	1 373	1 120	999	1 056	1 112	1 144	1 170	1 170
meghalt		27	24	19	16	10	9	24	43	21	23
egyéb ^{e)}		986	1 132	1 036	194	145	233	202	277	266	212
Gondozási helye áthelyezéssel változott (továbbra is gyermekvédelmi gondoskodás alatt áll)											
(más) nevelőszülőhöz		768	1 291	1 383	1 043	1 107	945	903	958	919	894
(más) gyermekotthonba		1 634	2 180	1 688	1 689	1 644	1 872	1 548	1 627	1 558	1 441
a szociális tárcához tartozó különleges gyermekotthonba ^{ñ)}		109	97	91	111	106	32	93	97	78	69
egyéb helyre (javítóintézetbe, büntetés-végrehajtási intézetbe)		65	50	54	114	137	264	357	381	283	634

3. Gyermekotthonok és nevelőszülői hálózatok (folytatás)

Megnevezés	1997	1998	1999	2000	2001	2002	2003	2004	2005	2006	2007
Átmeneti gondozása megszűnt					306	187	131	152	215	150	67
Utógondozói ellátása megszűnt					1 203	1 264	1 313	1 402	1 178	1 281	1 174
Összesen		7 561	8 634	8 111	7 746	7 704	7 942	7 747	8 060	7 800	7 644
Gyermekek száma életkori csoportok szerint gyermekotthonokban (XII. 31.)											
0–3 éves	164	1 500	1 361	1 082	952	848	788	710	705	606	561
4–6 éves	638	823	662	614	580	527	529	488	457	405	415
7–10 éves	1 261	1 455	1 311	1 330	1 306	1 185	1 234	1 201	1 146	1 102	986
11–14 éves	2 010	2 479	2 323	2 421	2 597	2 418	2 471	2 483	2 375	2 228	2 251
15–17 éves	2 546	3 093	2 892	2 908	3 080	3 153	3 185	3 129	3 121	3 051	3 004
18 éves és idősebb	920	1 621	1 874	1 906	1 966	1 935	2 091	2 138	2 177	2 100	2 071
Összesen	7 539	10 971	10 423	10 261	10 481	10 066	10 298	10 149	9 981	9 492	9 288
Gyermekek száma életkori csoportok szerint nevelőszülői hálózatokban (XII. 31.)											
0–3 éves		897	872	976	1 100	1 193	1 277	1 295	1 229	1 296	1 347
4–6 éves		1 238	1 268	1 355	1 391	1 385	1 374	1 408	1 408	1 481	1 485
7–10 éves		1 898	1 886	1 944	1 992	2 143	2 317	2 436	2 456	2 378	2 325
11–14 éves		2 255	2 197	2 185	2 223	2 331	2 332	2 382	2 522	2 642	2 806
15–17 éves		1 579	1 554	1 577	1 672	1 647	1 640	1 678	1 687	1 720	1 872
18 éves és idősebb		1 329	1 687	1 710	1 785	1 877	1 884	1 928	1 933	1 979	2 021
Összesen		9 196	9 464	9 747	10 163	10 576	10 824	11 127	11 235	11 496	11 856
Gyermekek száma életkori csoportok szerint összesen (XII. 31.)											
0–3 éves		2 397	2 233	2 058	2 052	2 041	2 065	2 005	1 934	1 902	1 908
4–6 éves		2 061	1 930	1 969	1 971	1 912	1 903	1 896	1 865	1 886	1 900
7–10 éves		3 353	3 197	3 274	3 298	3 328	3 551	3 637	3 602	3 480	3 311
11–14 éves		4 734	4 520	4 606	4 820	4 749	4 803	4 865	4 897	4 870	5 057
15–17 éves		4 672	4 446	4 485	4 752	4 800	4 825	4 807	4 808	4 771	4 876
18 éves és idősebb		2 950	3 561	3 616	3 751	3 812	3 975	4 066	4 110	4 079	4 092
Összesen		20 167	19 887	20 008	20 644	20 642	21 122	21 276	21 216	20 988	21 144
A gondozásban eltöltött idő gyermekotthonokban											
1 év és kevesebb		2 425	2 920	3 166	2 850	2 645	2 735	2 551	2 496	2 284	2 106
1 évnél több – 5 év		5 131	4 308	4 154	3 899	3 824	3 906	4 033	3 967	3 880	3 801
5 évnél több – 10 év		1 873	1 765	1 813	2 307	2 274	2 264	2 134	2 055	1 879	1 994
10 évnél több – 17 év		1 313	1 186	923	1 173	1 026	1 054	1 143	1 155	1 176	1 140
17 év felett		229	244	205	252	297	339	288	308	273	247
Összesen		10 971	10 423	10 261	10 481	10 066	10 298	10 149	9 981	9 492	9 288

3. Gyermekotthonok és nevelőszülői hálózatok (folytatás)

Megnevezés	1997	1998	1999	2000	2001	2002	2003	2004	2005	2006	2007
A gondozásban eltöltött idő nevelőszülői hálózatokban											
1 év és kevesebb		1 146	1 152	1 411	1 625	1 718	1 652	1 874	1 573	1 497	1 501
1 évnél több – 5 év		3 297	3 351	3 313	3 278	3 624	3 610	3 674	3 873	3 766	3 981
5 évnél több – 10 év		2 510	2 344	2 371	2 554	2 592	2 628	2 724	2 770	2 956	3 215
10 évnél több – 17 év		2 020	2 236	2 233	2 214	2 188	2 200	2 156	2 261	2 328	2 330
17 év felett		223	381	419	492	454	734	699	758	949	829
Összesen		9 196	9 464	9 747	10 163	10 576	10 824	11 127	11 235	11 496	11 856
A gondozásban eltöltött idő összesen											
1 év és kevesebb		3 571	4 072	4 577	4 475	4 363	4 387	4 425	4 069	3 781	3 607
1 évnél több – 5 év		8 428	7 659	7 467	7 177	7 448	7 516	7 707	7 840	7 646	7 782
5 évnél több – 10 év		4 383	4 109	4 184	4 861	4 866	4 892	4 858	4 825	4 835	5 209
10 évnél több – 17 év		3 333	3 422	3 156	3 387	3 214	3 254	3 299	3 416	3 504	3 470
17 év felett		452	625	624	744	751	1 073	987	1 066	1 222	1 076
Összesen		20 167	19 887	20 008	20 644	20 642	21 122	21 276	21 216	20 988	21 144
Tanulmányok gyermekotthonokban											
Általános iskolában tanulók száma a befejezett tanév végén	3 459	4 368	4 000	4 039	5 243	5 064	5 243	4 748	4 548	4 445	4 285
ebből értelmi fogyatékosokat-ellátó általános iskolai oktatásban részesülő ^{g)}	433	1 190	1 593	1 603	2 033	1 944	2 114	2 560	1 533	1 374	1 333
Dolgozók általános iskolájába járó, a befejezett tanév végén	80	100	89	55	49	36	65	75	49	42	39
Gimnáziumban tanul (tárgyév XII. 31-én)		158	181	173	167	170	174	170	150	148	153
Szakközépiskolában tanul (tárgyév XII. 31-én)		287	304	345	350	303	375	313	302	325	230
Szaktanulmányok szakképzőben és szakiskolában tanul (tárgyév XII. 31-én)		1 437	1 459	1 417	1 399	1 539	1 643	1 470	1 519	1 638	1 509
Tanfolyami szakoktatásban, iskolarendszeren kívüli OKJ-s képzésben tanul		88	91	72	85	49	54	57	90	51	46
Tanulmányok nevelőszülői hálózatokban											
Általános iskolában tanulók száma a befejezett tanév végén		4 026	3 864	3 810	4 296	4 540	4 611	4 073	4 861	4 962	4 968
ebből értelmi fogyatékosokat ellátó általános iskolai oktatásban részesülő ^{g)}		687	801	801	843	762	791	753	835	852	912
Dolgozók általános iskolájába járó, a befejezett tanév végén		20	12	17	1	1	4	6	3	1	1

3. Gyermekotthonok és nevelőszülői hálózatok (folytatás)

Megnevezés	1997	1998	1999	2000	2001	2002	2003	2004	2005	2006	2007
Gimnáziumban tanul (tárgyév XII. 31-én)		229	254	246	245	238	234	209	249	260	250
Szakközépiskolában tanul (tárgyév XII. 31-én)		350	356	513	489	475	560	461	524	582	451
Szaktanulmányok és szakiskola- ban tanul (tárgyév XII. 31-én)		934	860	974	1 037	1 097	1 100	958	1 102	1 157	1 079
Tanfolyami szakoktatásban, iskolarendszeren kívüli OKJ-s képzésben tanul		41	36	50	33	51	34	24	16	16	34
Tanulmányok a gyermekvédelmi szakellátásban összesen											
Általános iskolában tanulók száma a befejezett tanév végén		8 394	7 864	7 849	9 539	9 604	9 854	8 821	9 409	9 407	9 253
ebből értelmi fogyatékosokat ellátó általános iskolai oktatásban részesülő ^{a)}		1 877	2 394	2 404	2 876	2 706	2 905	3 313	2 368	2 226	2 245
Dolgozók általános iskolájába járó, a befejezett tanév végén		120	101	72	50	37	69	81	52	43	40
Gimnáziumban tanul (tárgyév XII. 31-én)		387	435	419	412	408	408	379	399	408	403
Szakközépiskolában tanul (tárgyév XII. 31-én)		637	660	858	839	778	935	774	826	907	681
Szaktanulmányok és szakiskola- ban tanul (tárgyév XII. 31-én)		2 371	2 319	2 391	2 436	2 636	2 743	2 428	2 621	2 795	2 588
Tanfolyami szakoktatásban, iskolarendszeren kívüli OKJ-s képzésben tanul		129	127	122	118	100	88	81	106	67	80
Szökött gyermekek száma											
Gyermekotthonból		898	817	879	891	860	901	893	932	932	1 046
Lakásotthonból		215	198	275	327	339	404	576	657	702	675
Speciális gyermekotthonból		13	15	48	45	78	79	117	149	213	191
Általános iskola, diákotthon és gyermekotthonból		207	154	164	209	190	169	187	114	77	61
Utógondozó otthonból		8	2		12	1	5		1	5	2
Különleges gyermekotthonból										86	58
Összesen ^{b)}	1 080	1 373	1 186	1 366	1 484	1 468	1 558	1 773	1 853	2 015	2 033
Ebből leány	463	465	426	536	669	633	679	799	840	903	897
Nevelőszülői hálózathoz		39	45	22		56	44		88	63	99
Bűncselekmény elkövetésével gyanúsított fiatalok (14–18 éves) száma tárgyévben (gyermekotthonokban)											
Gyanúsítottként nyomozást indítottak ellene	355	379	435	469	479	492	491	729	705	722	691

3. Gyermekotthonok és nevelőszülői hálózatok (folytatás)

Megnevezés	1997	1998	1999	2000	2001	2002	2003	2004	2005	2006	2007
Ebből											
a nyomozást megszüntették	119	70	101	88	127	112	86	134	120	129	109
vádat emeltek		132	141	194	126	168	148	283	227	241	195
vádelhalasztás történt	16	17	13	17	23	19	17	20	33	29	38
folyamatban van (rendőrségi, ügyészi szakban)		160	180	170	203	193	240	292	325	323	349
Bíróság ítéletet hozott		174	179	252	206	255	198	352	334	337	288
Ebből											
megrovás		30	18	30	42	30	28	48	33	38	36
próbára bocsátás		76	81	106	85	117	86	145	152	148	115
javítóintézeti nevelés		19	35	39	39	41	32	49	52	55	40
felfüggesztett szabadságvesztés		24	22	35	24	27	28	51	43	54	44
végrehajtandó szabadságvesztés		17	15	21	10	17	12	18	21	17	24
felmentés		4	6	6	2	3	6	13	10	4	2
egyéb		4	2	15	4	20	6	28	23	21	27
Bírósági eljárás folyamatban van	63	59	81	62	87	85	108	219	170	108	120
Az elhelyezés előtt indult az eljárás											
nyomozati szak esetében		379	122	119	120	99	107	170	182	150	190
ítéllethozatal esetében		174	35	49	23	41	29	66	85	92	77
folyamatban lévő bírósági eljárás esetében		13	17	11	13	9	14	31	28	21	37
Bűncselekmény elkövetésével gyanúsított fiatalok (14–18 éves) száma tárgyévben (nevelőszülői hálózatokban)											
Gyanúsítottként nyomozást indítottak ellene		23	28	17	60	23	31	30	28	47	37
Ebből											
a nyomozást megszüntették		10	8	4	22	1	8	10	7	10	5
vádat emeltek		4	5	6	10	13	8	1	6	10	7
vádelhalasztás történt		2	1	1	1	1	3	2		2	2
folyamatban van (rendőrségi, ügyészi szakban)		7	14	6	27	8	12	17	15	25	23
Bíróság ítéletet hozott		12	10	10	41	9	11	11	13	18	15
Ebből											
megrovás			3		6		2	2	2	6	1
próbára bocsátás		10	5	5	17	5	5	3	5	6	8
javítóintézeti nevelés				1				1		1	1
felfüggesztett szabadságvesztés		1	1	2	5	3	4	2	2		3
végrehajtandó szabadságvesztés				1	9	1		1		2	1

3. Gyermekotthonok és nevelőszülői hálózatok (folytatás)

Megnevezés	1997	1998	1999	2000	2001	2002	2003	2004	2005	2006	2007
felmentés		1			2				2		1
egyéb			1	1	2			2	2	3	
Bíróági eljárás folyamatban van		5	2	1	10	1	9	1	9	7	1
Az elhelyezés előtt indult az eljárás											
nyomozati szak esetében		3	2	1	18		4	2	4	3	3
ítéllethozatal esetében		1		1	2		1		3		1
folyamatban lévő bírósági eljárás esetében		1			3						
Bűncselekmény elkövetésével gyanúsított fiatalok (14–18 éves) száma tárgyéven (összesen)											
Gyanúsítottként nyomozást indítottak ellene		402	463	486	539	515	522	759	733	769	728
Ebből											
a nyomozást megszüntették		80	109	92	149	113	94	144	127	139	114
vádat emeltek		136	146	200	136	181	156	284	233	251	202
vádelhalasztás történt		19	14	18	24	20	20	22	33	31	40
folyamatban van (rendőrségi, ügyészi szakaszon)		167	194	176	230	201	252	309	340	348	372
Bíróság ítéletet hozott		186	189	262	247	264	209	363	347	355	303
Ebből											
megrovás		30	21	30	48	30	30	50	35	44	37
próbára bocsátás		86	86	111	102	122	91	148	157	154	123
javítóintézeti nevelés		19	35	40	39	41	32	50	52	56	41
felfüggesztett szabadságvesztés		25	23	37	29	30	32	53	45	54	47
végrehajtható szabadságvesztés		17	15	22	19	18	12	19	21	19	25
felmentés		5	6	6	4	3	6	13	12	4	3
egyéb		4	3	16	6	20	6	30	25	24	27
Bíróági eljárás folyamatban van		64	83	63	97	86	117	220	179	115	121
Az elhelyezés előtt indult az eljárás											
nyomozati szak esetében		382	124	120	138	99	111	172	186	153	193
ítéllethozatal esetében		175	35	50	25	41	30	66	88	92	78
folyamatban lévő bírósági eljárás esetében		14	17	11	16	9	14	31	28	21	37
Gyermekotthonokban foglalkoztatottak száma											
Jogszabályban előírt munkakörben foglalkoztatottak közül ¹⁾											
felsőfokú pedagógiai képzésük	971	1 153	1 193	1 356	1 406	1 512	1 592	1 604	1 599	1 617	1 547
felsőfokú szociális képzésük	136	92	127	172	227	302	401	416	401	438	477

3. Gyermekotthonok és nevelőszülői hálózatok (folytatás)

Megnevezés	1997	1998	1999	2000	2001	2002	2003	2004	2005	2006	2007
egyéb felsőfokú képzések		229	336	402	482	556	704	938	1 083	1 047	1 054
érettségivel rendelkezők	930	1 451	1 822	2 044	2 308	2 434	2 556	2 413	2 326	2 237	2 173
érettségi nélküliek	453	746	935	933	995	1 047	1 111	1 088	1 001	850	854
Összesen	2 490	3 701	4 413	4 907	5 418	5 851	6 364	6 459	6 410	6 189	6 105
Ebből nő	1 799	2 689	3 308	3 681	4 363	4 678	5 188	5 159	5 057	4 805	4 960
Egyéb munkakörben foglalkoztatottak száma (teljes és részmunkaidőben)	1 752	2 316	2 182	2 204	2 098	2 063	1 768	1 734	1 464	1 485	1 334
Nevelőszülők száma, akiknél											
0					245	138	201	440	476	615	733
1			2 663	2 544	2 335	2 252	2 039	1 937	1 883	1 772	1 726
2			1 039	1 096	1 074	1 176	1 153	1 174	1 220	1 208	1 245
3			533	583	615	702	749	718	823	786	859
4			227	249	303	323	367	387	441	425	483
5			162	201	192	209	222	255	251	248	263
6 vagy több fő gyermekvédelmi gondoskodás alatt álló gyermek van elhelyezve			165	185	189	220	229	226	229	226	245
Összesen	4 809	4 825	4 789	4 858	4 953	5 020	4 960	5 137	5 323	5 280	5 554
Szakellátástípus megjelölt intézmények száma^{b)}											
Gyermekotthon							139	133	113	82	84
Lakásotthon							338	387	407	396	387
Speciális gyermekotthon							42	28	21	23	21
Általános iskola, diákotthon és gyermekotthon							52	45	31	31	20
Utógondozó otthon							46	51	58	64	66
Különleges gyermekotthon							2		24	60	69
Gyermekotthonok összesen ^{k)}					549	575	595	606	609	613	604
Nevelőszülői hálózatok					32	38	39	39	38	40	43

a) 1998-ban csecsemőotthonok.

b) 1998–2000 között az átmeneti gondozottak száma a tárgyévi létszámnövekedésen belül külön kategória, tehát az összesen ezt nem tartalmazza.

c) 1998–2000 között családok, illetve gyermekek átmeneti otthonából, valamint egyéb helyről, mint pl. egészségügyi és szociális intézmény, büntetés-végrehajtási intézet.

d) Azok a fiatalok, akik továbbra is itt maradtak és azok is, akik most kerültek befogadásra.

e) 1997–2000 között egyéb fel nem sorolt helyre távozott.

f) A szociális tárca neve az évek során többször is változott.

g) 1997-től 1999-ig fogyatékosokat ellátó iskolai oktatásban részesülők, 2000-ben gyógypedagógiai osztályba járók.

h) 1998-ban az egyéb helyekről szököttekkel együtt, akik száma 32 fő volt.

i) 1997-ben csak pedagógus-munkakörben foglalkoztatottak, 1998-tól a 15/1998. (IV. 30.) NM rendelet szerint.

j) Az 1832-es OSAP, az ún. „szocím” címjegyzék adatai alapján, amely csak 2001-től létezik.

k) A gyermekotthonok összesen adata nem egyezik meg az egyes típusok összegével, mert egy intézményhez több ellátástípus is tartozhat.

l) 2007-ben az értelmi fogyatékos kategória része lett a különleges szükségletű gyermekek kategóriájának.

4. Területi Gyermekvédelmi Szakszolgálatok

Megnevezés	1997	1998	1999	2000	2001	2002	2003	2004	2005	2006	2007
A gyermekek számának alakulása a tárgyév dec. 31-én											
Ideiglenes hatállyal elhelyezett		1 226	1 033	1 027	882	853	736	721	785	628	876
Átmeneti nevelésbe vett		14 928	14 564	14 405	14 648	14 716	15 072	15 015	14 907	14 869	14 753
Tartós nevelésbe vett		2 947	2 808	2 538	2 376	2 186	2 002	1 832	1 764	1 648	1 516
Összesen		19 524	18 632	18 103	17 994	17 813	17 844	17 568	17 456	17 145	17 145
Ebből											
különleges szükségletű									5 616	5 783	5 665
speciális szükségletű									585	672	592
értelmi fogyatékos					2 576	3 671	3 595	3 546	3 424	3 177	3 285
ápolást, gondozást nyújtó					556	702	724	517	481	433	402
intézményben elhelyezett ^{a)}											
Utógondozói ellátásban részesülő		3 391	3 865	3 937	4 064	4 080	4 156	4 169	4 240	4 206	4 102
Ellátásba került gyermekek száma az év folyamán											
Ideiglenes hatállyal elhelyezett lett		2 308	2 362	2 444	3 204	3 306	3 542	3 316	3 429	3 067	3 443
Ebből leány		1 058	1 099	1 124	1 529	1 640	1 723	1 609	1 721	1 455	1 701
Átmeneti nevelésbe vett		2 218	3 164	2 600	2 837	2 637	2 894	2 662	2 663	2 701	2 564
Ebből leány		1 099	1 476	1 174	1 306	1 108	1 380	1 251	1 342	1 287	1 246
Tartós nevelésbe vett		430	754	460	529	449	424	391	400	334	339
Ebből leány		215	341	222	246	225	175	179	188	137	153
Utógondozói ellátásba került		2 024	1 473	1 084	1 351	1 331	1 379	1 328	1 312	1 343	1 197
Ebből nő		978	683	537	593	645	661	605	594	616	474
Tárgyév folyamán a gyermekvédelmi gondoskodásba új bekerülők száma⁰											
Új ideiglenes hatállyal elhelyezettek					3 204	3 306	3 542	3 316	3 429	3 067	3 443
Új átmeneti neveltek					724	548	450	472	466		403
Új tartós neveltek					64	36	61	59	40		89
Összesen					3 992	3 890	4 053	3 847	3 935		3 935
Ideiglenes hatállyal elhelyezett gyermekek száma életkori csoportok szerint (XII. 31.)											
0–2 éves		433	333	248	226	257	242	224	237	195	240
3–5 éves		165	148	113	103	91	52	70	86	77	101
6–9 éves		175	129	144	110	141	115	79	91	63	114
10–13 éves		166	166	151	153	141	128	146	149	114	160
14–17 éves		287	257	371	289	223	199	202	222	177	261
18 éves és idősebb					1					2	
Összesen		1 226	1 033	1 027	882	853	736	721	785	628	876

4. Területi Gyermekvédelmi Szakszolgálatok (folytatás)

Megnevezés	1997	1998	1999	2000	2001	2002	2003	2004	2005	2006	2007
Átmeneti nevelt gyermekek száma életkori csoportok szerint (XII. 31.)											
0–2 éves		1 161	1 167	1 129	1 135	1 150	1 213	1 087	1 053	1 093	1 045
3–5 éves		1 692	1 662	1 687	1 694	1 590	1 583	1 639	1 573	1 557	1 513
6–9 éves		2 964	2 903	2 832	2 832	2 885	2 998	3 017	2 956	2 795	2 727
10–13 éves		3 772	3 825	3 860	3 874	3 840	3 924	3 923	3 926	4 022	4 077
14–17 éves		5 339	5 007	4 897	5 111	5 235	5 351	5 349	5 399	5 360	5 391
18 éves és idősebb					2	16	3			42	
Összesen		14 928	14 564	14 405	14 648	14 716	15 072	15 015	14 907	14 869	14 753
Tartós nevelt gyermekek száma életkori csoportok szerint (XII. 31.)											
0–2 éves		168	149	100	113	101	107	89	90	55	48
3–5 éves		158	162	144	108	107	110	103	103	92	71
6–9 éves		298	320	277	275	275	276	278	246	217	183
10–13 éves		808	719	635	602	558	502	465	457	448	438
14–17 éves		1 515	1 458	1 382	1 278	1 132	1 007	897	868	826	776
18 éves és idősebb						13				10	
Összesen		2 947	2 808	2 538	2 376	2 186	2 002	1 832	1 764	1 648	1 516
Gyermekek száma a tartózkodási hely szerint											
Gyermekotthon ^{b)}		7 700	7 233	6 989	7 971	7 424	7 264	7 198	7 191	6 736	6 677
Nevelőszülői hálózat		7 649	7 628	7 816	8 173	8 183	8 574	8 808	9 031	9 128	9 278
Ápolást, gondozást nyújtó intézmény		411	482	470	535	664	655	485	443	504	323
Általános iskola és diákotthon		3 432	2 766	2 633	1 035	1 240	1 098	865	594	587	658
Kollégium ^{c)}		53	29	17	44	31	28	7	8	9	2
Javítóintézet		63	41	41	99	162	107	102	100	104	101
Kórház és egyéb egészségügyi intézmény		97	337	60	37	24	26	31	26	24	25
Büntetés-végrehajtási intézet, rendőrségi fogda		23	19	18	35	41	29	25	21	23	42
Egyéb (pl. külföld) ^{d)}		96	97	59	65	44	63	47	42	30	39
Összesen		19 524	18 632	18 103	17 994	17 813	17 844	17 568	17 456	17 145	17 145
Adatok az örökbefogadásról (tárgyév XII. 31-én)											
Örökbefogadásra alkalmas		989	1 078	1 140	1 338	1 354	1 114	1 184	1 469	1 656	1 708
Örökbefogadható gyermekek száma		2 764	2 764	2 394	2 369	2 321	2 327	2 161	2 036	2 191	2 003
ebből fogyatékos					380	548	538	614	691	782	649
3 év alatti								166	156	139	113
10 év feletti								1 349	1 192	1 423	1 307

4. Területi Gyermekvédelmi Szakszolgálatok (folytatás)

Megnevezés	1997	1998	1999	2000	2001	2002	2003	2004	2005	2006	2007
A TEGYESZ-nél foglalkoztatottak száma											
Jogszabályban előírt munkakörben foglalkoztatottak közül ^{a)}											
felsőfokú pedagógiai képesítésűek		487	294	284	311	257	238	258	221	225	223
felsőfokú szociális képesítésűek		90	70	89	109	106	122	149	159	161	171
egyéb felsőfokú képesítésűek		71	84	87	90	88	118	128	170	153	170
érettségivel rendelkezők		293	103	161	172	104	98	97	101	77	83
érettségi nélküliek		261	18	95	94	6	5	2	2	6	1
Összesen		1 202	569	716	776	561	581	634	653	622	648
Ebből nő		1 017	454	603	642	455	483	524	555	524	550
Egyéb munkakörben foglalkoztatottak száma (teljes és részmunkaidőben)		565	537	506	429	365	427	389	379	359	2

a) Ápolást, gondozást nyújtó intézmény mint gondozási hely szerint.

b) 1998–2000-ig minisztériumi különleges gyermekotthonokkal.

c) Középfokú oktatásban részt vevő tanulók számára.

d) 1998–2000-ig albérlet, utógondozó otthon is.

e) 15/1998. (IV. 30.) NM rendelet szerint.

f) Számított adatok, amelyek összegzett eredménye 2006-ban nem jeleníthető meg.

5. Gyámügyi tevékenység

Megnevezés	1997	1998	1999	2000	2001	2002	2003	2004	2005	2006	2007
Nyilvántartott veszélyeztetett kiskorúak											
A tárgyévben nyilvántartásba vett veszélyeztetett kiskorúak száma	88 139	119 376	51 032	43 437	44 889	39 340	39 852	40 975	41 045	43 766	39 074
A tárgyévben a nyilvántartásból törölt veszélyeztetett kiskorúak száma	30 591	44 358	132 873	76 956	59 942	53 595	43 144	47 991	42 816	57 560	44 520
Tárgyév XII. 31-én nyilvántartott veszélyeztetett kiskorúak száma összesen	420 158	380 341	298 500	264 981	249 928	235 673	232 381	225 365	223 594	209 800	204 449
Az összes közül											
környezeti	48 735	38 886	44 539	43 612	50 700	46 875	50 219	49 365	50 229	49 132	48 823
magatartási	26 881	21 174	24 325	25 908	25 584	27 824	29 475	31 120	38 014	39 347	42 146
anyagi	339 843	315 023	222 628	185 868	166 363	153 297	144 673	135 897	126 291	112 489	105 016
egészségi okból veszélyeztetettek	4 699	5 258	7 018	9 593	7 281	7 677	7 987	8 983	9 060	8 832	8 464
Az összes közül											
alkoholizmus	32 136	32 577	26 929	24 430	25 674	25 743	25 643	24 914	23 444	22 161	20 592

5. Gyámügyi tevékenység (folytatás)

Megnevezés	1997	1998	1999	2000	2001	2002	2003	2004	2005	2006	2007
szenvedélybetegség										4 661	4 912
bántalmazás (testi)										3 226	3 276
bántalmazás (szexuális)										308	259
bántalmazás (érzelmi)										6 430	6 171
testi (fizikai) elhanyagolás										14 347	15 310
lelki (érzelmi) elhanyagolás										12 218	12 632
lakáskörülmények miatt is veszélyeztetettek	33 264	31 338	27 433	26 875	27 562	29 726	31 754	32 470	30 578	30 626	29 695
Családok száma, amelyekben a veszélyeztetett kiskorúak élnek	156 133	166 165	128 985	112 043	107 437	104 271	102 241	99 584	98 304	90 896	90 874
Védelembe vétel											
A tárgyévben nyilvántartásba vett, védelembe vett kiskorúak száma		8 624	7 850	7 512	7 292	7 706	8 430	9 679	9 663	8 851	9 693
Kiskorúak száma, akiknek a védelembe vétele a tárgyévben megszűnt		1 735	4 364	4 624	5 136	5 173	5 880	7 681	8 659	8 502	9 182
December 31-én nyilvántartott, védelembe vett kiskorúak száma		9 824	11 152	11 757	13 292	15 327	17 075	17 735	18 813	19 162	19 681
Ebből											
környezeti		2 524	2 660	2 672	3 263	4 259	4 367	4 371	4 656	5 048	4 876
szülőnek felróható magatartási		3 909	4 990	5 572	6 528	7 233	8 354	9 105	9 605	8 924	9 091
gyermeknek felróható magatartási okból védelembe vett kiskorúak száma ^{a)}		3 391	3 502	3 513	3 501	3 835	4 354	4 259	4 552	5 190	5 714
A december 31-én nyilvántartott, védelembe vett kiskorúak közül											
a gyermekjóléti szolgálat jelzése alapján védelembe vett		3 853	5 595	7 017	8 533	10 013	11 434	11 830	12 630	13 055	13 536
más szerv jelzése alapján védelembe vett		4 319	4 656	4 188	4 365	4 398	4 688	4 690	5 051	4 641	4 558
Családok száma, amelyekben a védelembe vett kiskorúak élnek		5 755	6 140	6 303	6 921	7 676	8 539	8 704	9 005	8 973	9 395
Családbafogadás, gyámság, gondnokság, örökbefogadás											
Családbafogadott kiskorúak száma	108	1 947	2 199	2 414	2 433	2 561	2 610	2 622	2 702	2 478	2 514
Gyámság alatt állók száma	10 962	27 269	27 966	28 893	28 737	28 515	30 217	30 481	30 269	29 948	29 407
Gondnokság alatt állók száma	36 429	37 565	39 534	40 838	42 130	45 423	46 465	46 652	49 487	51 361	51 896
Engedélyezett örökbefogadások száma	911	850	928	949	870	847	769	750	773	738	723
Felbontott örökbefogadások száma	9	20	21	12	13	21	14	17	19	19	9

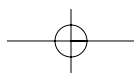
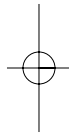
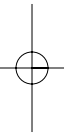
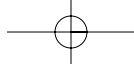
5. Gyámügyi tevékenység (folytatás)

Megnevezés	1997	1998	1999	2000	2001	2002	2003	2004	2005	2006	2007
Otthonteremtési támogatás											
Otthonteremtési támogatásban részesült fiatal felnőttek száma		106	250	353	445	491	568	859	918	978	842
Ebből: 20 év alattiak száma					247	253	221	286	243	296	263
Támogatásként kifizetett összeg (ezer Ft)		50 719	137 479	211 626	269 487	320 393	517 975	830 994	959 147	1 068 272	1 062 940
Szülői felügyelet megszüntetése iránti perindítások (a tárgyévben)											
A szülői felügyelet megszüntetése iránti perindítások száma	287	204	177	179	188	176	181	165	153	128	120
Ebből érintett szülők száma	397	266	245	249	266	256	230	222	202	168	178
A bíróság a keresetnek helyt adott ^{b)}	152	97	93	89	102	137	104	115	104	103	80
Tartós neveltek adatai (a tárgyévben)											
A tárgyévben tartós nevelésbe vett kiskorúak száma		620	930	530	519	464	420	326	380	308	263
December 31-én nyilvántartott tartós neveltek száma ^{c)}		2 798	2 904	2 600	2 484	2 281	2 172	1 935	1 900	1 734	1 585
Ebből a tartós nevelésbe vétel oka											
a szülő(k) halála		421	561	538	532	450	460	431	442	438	401
lemondó nyilatkozat (Csjt. 48. § [3])		1 259	1 303	1 166	1 060	940	877	764	686	585	524
szülői felügyeletet megszüntető jogerős bírósági ítélet		675	872	750	744	780	742	685	670	672	633
ismeretlen szülőtől származás								5	7	10	11

a) 2006-tól gyermeknek felróható magatartási, gyermek által elkövetett bűncselekmény és gyermekkorú bántalmazása miatti okokból összesen.

b) Nem csak a tárgyévben indított perekre vonatkozóan.

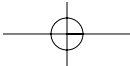
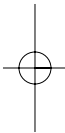
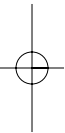
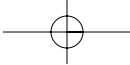
c) Tartós nevelésbe vett alatt kell érteni az állami neveltet is.



II. rész

Területi adatok

1. Gyermekjóléti alapellátások
2. Bölcsődék
3. Gyermekotthonok és nevelőszülői hálózatok
4. Területi Gyermekvédelmi Szakszolgálatok
5. Gyámügyi tevékenység



1. Gyermejkölési alapellátások

1. A gyermejkölési szolgáltatás fenntartói megyénként, 2007*

Terület	Az intézmény fenntartója								Összesen
	önkormányzat ^{a)}	egyház, egyházi intézmény	alapítvány, köz-alapítvány	egyesület	egyéni vagy társas vállalkozás	közhasznú társaság, központi költségvetési intézmény	többcélú kistérségi társulás	egyéb intézmény	
Budapest	26							1	27
Pest	57	2	2	1	3	4	3		72
Közép-Magyarország	83	2	2	1	3	4	3	1	99
Fejér	49		2		0		1		52
Komárom-Esztergom	13				0		5		18
Veszprém	31			1	1		3		36
Közép-Dunántúl	93		2	1	1		9		106
Győr-Moson-Sopron	17				0		4		21
Vas	26		1		0		4		31
Zala	15			1	0		1		17
Nyugat-Dunántúl	58		1	1	0		9		69
Baranya	16				0		10		26
Somogy	21				0		11		32
Tolna	16				0		3		19
Dél-Dunántúl	53				0		24		77
Borsod-Abaúj-Zemplén	67		1		0		9	1	78
Heves	39				0		7		46
Nógrád	21				0		13		34
Észak-Magyarország	127		1		0		29	1	158
Hajdú-Bihar	50		1		0		2		53
Jász-Nagykun-Szolnok	53				0		17		70
Szabolcs-Szatmár-Bereg	91		1		0				92
Észak-Alföld	194		2		0		19		215
Bács-Kiskun	59		1		0	4			64
Békés	45				0	1	11		57
Csongrád	40				0		5		45
Dél-Alföld	144		1		0	5	16		166
Összesen	752	2	9	3	4	9	109	2	890

* Az ellátási típusok száma szerint.

a) Települési, megyei, fővárosi önkormányzat, önkormányzati intézményfenntartó társulás.

2. A gyermekjóléti szolgálat gondozási tevékenységével érintett gyermekek és a gondozási esetek száma megyénként, 2007

Terület	Gondozott gyermekek száma	Ebből			Gondozási esetek száma
		alapellátásban történő gondozás	védelembe vétel	utógondozás	
Budapest	14 252	12 498	1 607	147	16 844
Pest	15 339	13 282	1 950	107	25 710
Közép-Magyarország	29 591	25 780	3 557	254	42 554
Fejér	4 923	3 677	1 104	142	8 246
Komárom-Esztergom	2 722	2 071	597	54	6 489
Veszprém	3 717	3 041	632	44	16 242
Közép-Dunántúl	11 362	8 789	2 333	240	30 977
Győr-Moson-Sopron	2 991	2 464	494	33	8 874
Vas	2 056	1 563	453	40	5 824
Zala	2 628	1 935	659	34	5 174
Nyugat-Dunántúl	7 675	5 962	1 606	107	19 872
Baranya	6 590	5 098	1 445	47	11 334
Somogy	4 043	3 093	917	33	7 369
Tolna	3 545	2 677	847	21	7 550
Dél-Dunántúl	14 178	10 868	3 209	101	26 253
Borsod-Abaúj-Zemplén	12 902	10 297	2 504	101	20 628
Heves	3 507	2 561	913	33	10 543
Nógrád	3 613	3 022	562	29	6 227
Észak-Magyarország	20 022	15 880	3 979	163	37 398
Hajdú-Bihar	8 993	6 952	1 807	234	17 713
Jász-Nagykun-Szolnok	5 053	3 467	1 083	503	10 742
Szabolcs-Szatmár-Bereg	9 351	6 589	2 609	153	14 362
Észak-Alföld	23 397	17 008	5 499	890	42 817
Bács-Kiskun	6 169	4 886	1 228	55	10 619
Békés	5 209	4 111	1 081	17	12 869
Csongrád	3 936	3 000	879	57	7 353
Dél-Alföld	15 314	11 997	3 188	129	30 841
Összesen	121 539	96 284	23 371	1 884	230 712

3. Gyermekjóléti szolgáltató tevékenység a kezelt probléma típusa szerint, 2007

Terület	A kezelt probléma típusa										
	Anyagi (megélhetési, lakhatással összefüggő stb.)	Gyermekevelési	Gyermekeintézménybe beilleszkedési nehézség	Magatartászavar, teljesítményzavar	Családi konfliktus (szülők egymás közötti, szülő-gyermek közötti)	Szülők vagy a család életvitеле	Szülői elhanyagolás	Családon belüli bántalmazás (fizikai, szexuális)	Fogyatékoság, retardáció	Szenvedélybetegségek	Problémák száma összesen
Budapest	13 907	6 904	3 093	4 896	4 951	5 897	2 345	1 211	564	1 723	45 491
Pest	17 976	14 650	6 760	11 761	9 643	10 970	4 771	1 453	1 505	3 293	82 782
Közép-Magyarország	31 883	21 554	9 853	16 657	14 594	16 867	7 116	2 664	2 069	5 016	128 273
Fejér	4 564	3 595	1 176	2 350	1 866	2 766	1 249	447	330	799	19 142
Komárom-Esztergom	5 089	3 246	1 105	2 869	2 578	2 746	833	284	575	786	20 111
Veszprém	9 252	11 213	1 294	5 720	5 980	8 291	2 787	741	1 095	1 247	47 620
Közép-Dunántúl	18 905	18 054	3 575	10 939	10 424	13 803	4 869	1 472	2 000	2 832	86 873
Győr-Moson-Sopron	5 282	3 706	1 399	2 489	3 503	2 758	729	264	220	365	20 715
Vas	3 100	3 067	839	1 876	2 137	3 342	418	148	283	522	15 732
Zala	3 348	3 576	1 014	2 126	2 259	2 773	900	181	385	501	17 063
Nyugat-Dunántúl	11 730	10 349	3 252	6 491	7 899	8 873	2 047	593	888	1 388	53 510
Baranya	8 436	9 305	2 204	5 588	7 075	7 836	2 250	1 059	629	1 508	45 890
Somogy	9 068	7 254	2 480	3 711	4 374	5 403	1 837	478	488	781	35 874
Tolna	5 147	3 905	756	1 315	1 993	3 211	1 273	221	362	506	18 689
Dél-Dunántúl	22 651	20 464	5 440	10 614	13 442	16 450	5 360	1 758	1 479	2 795	100 453
Borsod-Abaúj-Zemplén	16 257	11 253	3 569	8 873	6 059	14 151	6 040	1 112	931	2 762	71 007
Heves	8 328	7 225	2 255	3 972	4 091	3 974	2 036	483	716	919	33 999
Nógrád	4 235	3 563	1 205	1 687	1 320	2 253	997	330	464	528	16 582
Észak-Magyarország	28 820	22 041	7 029	14 532	11 470	20 378	9 073	1 925	2 111	4 209	121 588
Hajdú-Bihar	15 701	10 965	2 928	5 562	5 346	12 135	3 726	810	692	1 812	700 400
Jász-Nagykun-Szolnok	10 717	7 882	1 450	2 578	3 232	5 681	1 774	481	711	404	700 401
Szabolcs-Szatmár-Bereg	11 555	8 484	1 857	4 247	3 209	7 742	2 641	493	915	1 355	700 402
Észak-Alföld	37 973	27 331	6 235	12 387	11 787	25 558	8 141	1 784	2 318	3 571	700 403
Bács-Kiskun	6 943	4 708	746	3 150	2 355	4 100	2 002	577	478	944	700 404
Békés	8 555	6 008	1 202	2 270	4 006	4 939	1 383	440	355	855	700 405
Csongrád	4 192	3 154	592	1 879	2 398	2 117	902	315	259	802	700 406
Dél-Alföld	19 690	13 870	2 540	7 299	8 759	11 156	4 287	1 332	1 092	2 601	700 407
Összesen	171 652	133 663	37 924	78 919	78 375	113 085	40 893	11 528	11 957	22 412	700 408

4. Gyermekjóléti szolgálat szolgáltatásait igénybe vevő gyermekek száma, 2007

Terület	Fejlesztő- pedagógusi ellátás	Iskolai szociális munka	Utcai és lakótelepi szociális munka	Kórházi szociális munka	Prevenációs célzatú szabadidős tevékenységek	Egyéb	Összesen
Budapest	1 169	1 701	2 282	367	4 813	1 215	11 547
Pest	683	1 116	618	12	12 828	1 845	17 102
Közép-Magyarország	1 852	2 817	2 900	379	17 641	3 060	28 649
Fejér	180	100	12		3 925	822	5 039
Komárom-Esztergom	147	2	2 191	22	5 422	810	8 594
Veszprém	149	70		20	4 533	1 153	5 925
Közép-Dunántúl	476	172	2 203	42	13 880	2 785	19 558
Győr-Moson-Sopron	148	4 525	320	164	8 267	1 163	14 587
Vas	92	230		26	1 319	577	2 244
Zala	89	803	480	15	3 383	2 211	6 981
Nyugat-Dunántúl	329	5 558	800	205	12 969	3 951	23 812
Baranya	168	2		359	7 312	1 244	9 085
Somogy	10	197	10	11	4 264	1 675	6 167
Tolna	67	948	272	24	2 222	225	3 758
Dél-Dunántúl	245	1 147	282	394	13 798	3 144	19 010
Borsod-Abaúj-Zemplén	194	1 607	187	500	6 944	3 748	13 180
Heves	49	217	31	9	1 528	748	2 582
Nógrád	42	357	64	10	713	760	1 946
Észak-Magyarország	285	2 181	282	519	9 185	5 256	17 708
Hajdú-Bihar	496	145	1 542	40	9 169	1 425	12 817
Jász-Nagykun-Szolnok	156	242	188	68	2 359	1 432	4 445
Szabolcs-Szatmár-Bereg	115	61	23	1	9 321	4 276	13 797
Észak-Alföld	767	448	1 753	109	20 849	7 133	31 059
Bács-Kiskun	135	146	420	17	5 562	1 313	7 593
Békés	53	10	5	5	3 340	2 524	5 937
Csongrád	599	341	382	635	4 404	752	7 113
Dél-Alföld	787	497	807	657	13 306	4 589	20 643
Összesen	4 741	12 820	9 027	2 305	101 628	29 918	160 439

5. A gyermekjóléti szolgálatnál ellátott bántalmazott gyermekek adatai, 2007

Terület	A bántalmazott gyermekek száma								
	családon belül			családon kívül			összesen		
	fizikailag	lelkileg	szexuálisan	fizikailag	lelkileg	szexuálisan	fizikailag	lelkileg	szexuálisan
Budapest	387	719	44	157	128	17	544	847	61
Pest	525	993	29	206	352	13	731	1 345	42
Közép-Magyarország	912	1 712	73	363	480	30	1 275	2 192	103
Fejér	237	247	14	50	46	14	287	293	28
Komárom-Esztergom	112	180	4	12	20	2	124	200	6
Veszprém	509	341	7	22	21	10	531	362	17
Közép-Dunántúl	858	768	25	84	87	26	942	855	51
Győr-Moson-Sopron	84	161	7	16	21	2	100	182	9
Vas	40	58	2	6	1		46	59	2
Zala	48	83	2	7	60	2	55	143	4
Nyugat-Dunántúl	172	302	11	29	82	4	201	384	15
Baranya	347	657	20	110	118	14	457	775	34
Somogy	191	263	6	34	16	1	225	279	7
Tolna	92	200	4	20	18	1	112	218	5
Dél-Dunántúl	630	1 120	30	164	152	16	794	1 272	46
Borsod-Abaúj-Zemplén	349	515	14	86	88	4	435	603	18
Heves	106	112	3	37	11	2	143	123	5
Nógrád	41	138	4	9	6	1	50	144	5
Észak-Magyarország	496	765	21	132	105	7	628	870	28
Hajdú-Bihar	392	704	14	102	144	14	494	848	28
Jász-Nagykun-Szolnok	163	352	8	27	29	1	190	381	9
Szabolcs-Szatmár-Bereg	205	309	17	34	31	4	239	340	21
Észak-Alföld	760	1 365	39	163	204	19	923	1 569	58
Bács-Kiskun	254	331	32	37	29	6	291	360	38
Békés	201	362	13	52	49	7	253	411	20
Csongrád	115	196	15	32	34	4	147	230	19
Dél-Alföld	570	889	60	121	112	17	691	1 001	77
Összesen	4 398	6 921	259	1 056	1 222	119	5 454	8 143	378

6. Gyermek napközbeni ellátása és átmeneti gondozása, 2007

Terület	Napközbeni ellátásban			Átmeneti gondozásban		
	részesült gyermekek száma a tárgyévben					
	családi napköziben	házi gyermek- felügyelet keretében	alternatív napközbeni ellátásban	helyettes szülőknél	gyermekek átmeneti otthonaiban	családok átmeneti otthonaiban
Budapest	274	93	240	30	412	1 778
Pest	355		3 269	9	47	477
Közép-Magyarország	629	93	3 509	39	459	2 255
Fejér	44		182	14	8	67
Komárom-Esztergom	59			4	34	153
Veszprém		12	2 537	1		50
Közép-Dunántúl	103	12	2 719	19	42	270
Győr-Moson-Sopron	36	24		2	46	361
Vas	67		94	10		134
Zala			284		3	127
Nyugat-Dunántúl	103	24	378	12	49	622
Baranya	15		273	6	59	177
Somogy	12	3		5		224
Tolna	53		18	30		53
Dél-Dunántúl	80	3	291	41	59	454
Borsod-Abaúj-Zemplén					113	360
Heves	40	24			26	78
Nógrád	111				14	87
Észak-Magyarország	151	24			153	525
Hajdú-Bihar			1 464		38	212
Jász-Nagykun-Szolnok	65					91
Szabolcs-Szatmár-Bereg	12				43	455
Észak-Alföld	77		1 464		81	758
Bács-Kiskun	164		25	9	57	227
Békés	43	4		1	31	146
Csongrád	98	2	704	11	68	130
Dél-Alföld	305	6	729	21	156	503
Összesen	1 448	162	9 090	132	999	5 387

2. Bölcsődék

1. Bölcsődék száma és a férőhelyek adatai megyénként, 2007

Terület	Engedélyezett	Működő	Létesült	Megszűnt
	férőhelyek száma dec. 31-én		férőhelyek száma az év folyamán	
Budapest	8 409	8 359	214	64
Pest	1 802	1 943	146	5
Közép-Magyarország	10 211	10 302	360	69
Fejér	790	790		
Komárom-Esztergom	678	688	10	
Veszprém	812	896	84	
Közép-Dunántúl	2 280	2 374	94	
Győr-Moson-Sopron	1 085	1 087	2	
Vas	590	590	10	10
Zala	565	570	5	
Nyugat-Dunántúl	2 240	2 247	17	10
Baranya	908	919	21	10
Somogy	569	542		27
Tolna	336	346	10	
Dél-Dunántúl	1 813	1 807	31	37
Borsod-Abaúj-Zemplén	934	992	60	2
Heves	460	470	10	
Nógrád	100	100		
Észak-Magyarország	1 494	1 562	70	2
Hajdú-Bihar	1 235	1 305	70	
Jász-Nagykun-Szolnok	1 010	1 045	45	
Szabolcs-Szatmár-Bereg	835	895	70	10
Észak-Alföld	3 080	3 245	185	10
Bács-Kiskun	1 079	1 079		
Békés	911	913	42	40
Csongrád	1 377	1 405	28	
Dél-Alföld	3 367	3 397	70	40
Összesen	24 485	24 934	827	168

2. Bölcsődét igénybe vevő gyermekek és foglalkoztatottak száma megyénként, 2007

Terület	Bölcsődét igénybe vevő gyermekek száma az év folyamán	Ebből: fogyatékos	Foglalkoztatottak száma összesen (XII. 31.)	Ebből gondozónők száma	Ebből szakképzett gondozónők száma	Foglalkoztatottak közül egyéb szakemberek száma ^{a)}
Budapest	16 648	149	3 232	1 874	1 674	238
Pest	3 912	40	697	418	375	63
Közép-Magyarország	20 560	189	3 929	2 292	2 049	301
Fejér	1 631	66	324	194	189	36
Komárom-Esztergom	1 637	38	257	157	153	25
Veszprém	1 832	41	341	196	192	29
Közép-Dunántúl	5 100	145	922	547	534	90
Győr-Moson-Sopron	2 664	19	425	247	226	24
Vas	1 278	8	262	136	120	21
Zala	1 281	6	228	129	122	12
Nyugat-Dunántúl	5 223	33	915	512	468	57
Baranya	1 832	25	310	198	174	27
Somogy	1 122	1	182	120	110	20
Tolna	651	3	106	76	68	9
Dél-Dunántúl	3 605	29	598	394	352	56
Borsod-Abaúj-Zemplén	2 105	10	397	233	214	33
Heves	994	12	185	111	97	24
Nógrád	229	1	35	27	25	5
Észak-Magyarország	3 328	23	617	371	336	62
Hajdú-Bihar	2 620	35	490	284	250	42
Jász-Nagykun-Szolnok	2 205	30	377	227	201	32
Szabolcs-Szatmár-Bereg	1 929	3	343	195	162	32
Észak-Alföld	6 754	68	1 210	706	613	106
Bács-Kiskun	2 541	13	347	246	231	21
Békés	2 015	43	302	192	148	35
Csongrád	3 056	17	445	316	258	36
Dél-Alföld	7 612	73	1 094	754	637	92
Összesen	52 182	560	9 285	5 576	4 989	764

a) Teljes és részmunkaidőben.

3. Bölcsődébe beíratott gyermekek száma korcsoport szerint megyénként, 2007 (V. 31.)

Terület	1–11 hónapos	12–23 hónapos	24–35 hónapos	36 hónapos és idősebb	Beíratott gyermekek száma összesen
	gyermekek száma				
Budapest	41	1 083	4 794	3 938	9 856
Pest	9	306	1 303	736	2 354
Közép-Magyarország	50	1 389	6 097	4 674	12 210
Fejér	1	83	609	360	1 053
Komárom-Esztergom	2	76	520	411	1 009
Veszprém	8	177	668	335	1 188
Közép-Dunántúl	11	336	1 797	1 106	3 250
Győr-Moson-Sopron	10	187	887	600	1 684
Vas	4	78	447	264	793
Zala	1	71	423	298	793
Nyugat-Dunántúl	15	336	1 757	1 162	3 270
Baranya	3	83	630	422	1 138
Somogy	7	73	464	176	720
Tolna	2	63	258	100	423
Dél-Dunántúl	12	219	1 352	698	2 281
Borsod-Abaúj-Zemplén	5	187	719	359	1 270
Heves	2	67	349	190	608
Nógrád		29	71	48	148
Észak-Magyarország	7	283	1 139	597	2 026
Hajdú-Bihar	5	157	895	497	1 554
Jász-Nagykun-Szolnok	2	119	757	549	1 427
Szabolcs-Szatmár-Bereg	9	207	755	331	1 302
Észak-Alföld	16	483	2 407	1 377	4 283
Bács-Kiskun	3	168	664	673	1 508
Békés	9	160	626	482	1 277
Csongrád	8	228	1 080	589	1 905
Dél-Alföld	20	556	2 370	1 744	4 690
<i>Összesen</i>	<i>131</i>	<i>3 602</i>	<i>16 919</i>	<i>11 358</i>	<i>32 010</i>

3. Gyermekotthonok és nevelőszülői hálózatok

1. Gyermekotthoni engedélyezett férőhelyek száma a gyermekotthon típusa szerint megyénként, 2007

Terület	Gyermekotthon	Lakásotthon	Speciális gyermekotthon	Általános iskola, diákotthon és gyermekotthon	Utógondozó otthon	Különleges gyermekotthon	Egyéb	Összesen
Budapest	1 267	503	8	240	223	285	18	2 544
Pest	34	256	31	22	47	48	148	586
Közép-Magyarország	1 301	759	39	262	270	333	166	3 130
Fejér	55	165		24	61	148		453
Komárom-Esztergom	100	144	72	78		24	13	431
Veszprém		176			32	40		248
Közép-Dunántúl	155	485	72	102	93	212	13	1 132
Győr-Moson-Sopron	104	124	15		42	108		393
Vas	16	84	16	24	31	98	12	281
Zala	108	157	48	10	25	32	1	381
Nyugat-Dunántúl	228	365	79	34	98	238	13	1 055
Baranya	70	208			50	55	12	395
Somogy	176	146		100	6	23	11	462
Tolna	114	57	16			80	12	279
Dél-Dunántúl	360	411	16	100	56	158	35	1 136
Borsod-Abaúj-Zemplén	288	328			18	108	16	758
Heves	55	151					20	226
Nógrád	48	60	8		16	88		220
Észak-Magyarország	391	539	8		34	196	36	1 204
Hajdú-Bihar	200	545		40				785
Jász-Nagykun-Szolnok	15	276	32		30	8		361
Szabolcs-Szatmár-Bereg	418	344			27	48		837
Észak-Alföld	633	1 165	32	40	57	56		1 983
Bács-Kiskun	40	132	60	24	24	74		354
Békés		205	36		45	40		326
Csongrád	70	100	24	20	15	46	9	284
Dél-Alföld	110	437	120	44	84	160	9	964
Összesen	3 178	4 161	366	582	692	1 353	272	10 604

2. Gyermekotthonokban elhelyezett gyermekek száma a gyermekotthon típusa szerint megyénként, 2007 (XII. 31.)

Terület	Gyermekotthonban	Lakásotthonban	Speciális gyermekotthonban	Általános iskola, diákotthon és gyermekotthonban	Utógondozó otthonban	Különleges gyermekotthonban	Egyéb intézményben	Összesen	Ebből		
									különleges szükségletű	értelmi fogyatékos	speciális szükségletű
									gyermekek száma		
Budapest	1 089	449	7	185	177	203	15	2 125	613	335	96
Pest	34	201	32	21	58	37	94	477	106	61	25
Közép-Magyarország	1 123	650	39	206	235	240	109	2 602	719	396	121
Fejér	46	137		25	53	114		375	155	43	0
Komárom-Esztergom	95	127	62	63		20	14	381	138	118	56
Veszprém		135			29	31		195	38	37	8
Közép-Dunántúl	141	399	62	88	82	165	14	951	331	198	64
Győr-Moson-Sopron	88	116	16		39	95		354	138	86	16
Vas	14	71	11	21	17	102	2	238	93	69	5
Zala	88	135	47	10	24	19	1	324	108	90	48
Nyugat-Dunántúl	190	322	74	31	80	216	3	916	339	245	69
Baranya	58	157			32	42	11	300	92	73	5
Somogy	168	144		93		18	11	434	208	166	1
Tolna	106	40	11			73	12	242	76	60	11
Dél-Dunántúl	332	341	11	93	32	133	34	976	376	299	17
Borsod-Abaúj-Zemplén	292	311			17	105	14	739	252	164	19
Heves	47	140					13	200	63	15	1
Nógrád	44	61	9		16	77		207	87	68	12
Észak-Magyarország	383	512	9		33	182	27	1 146	402	247	32
Hajdú-Bihar	175	528		28				731	236	190	22
Jász-Nagykun-Szolnok	15	251	27		27	7		327	109	86	48
Szabolcs-Szatmár-Bereg	349	339			22	43		753	218	179	9
Észak-Alföld	539	1 118	27	28	49	50		1 811	563	455	79
Bács-Kiskun	32	121	53	6	10	76		298	73	36	7
Békés		208	30		26	39		303	132	39	28
Csongrád	68	106	20	17	15	45	14	285	89	63	3
Dél-Alföld	100	435	103	23	51	160	14	886	294	138	38
Összesen	2 808	3 777	325	469	562	1 146	201	9 288	3 024	1 978	420

3. Gyermeklétszám alakulása a tárgyévben megyénként, 2007

Terület	Tárgyévi létszám-növekedés (új felvétel) összesen	Ebből							Nem gyermek-védelmi gondoskodás alatt álló gondozottak
		Gyermekevédelmi gondoskodásba vett (korábban nem állt gyermekevédelmi gondoskodás alatt)				Gondozási helye változott			
		szülőitől, vér szerinti családjából	örökbe fogadó szülőitől	átmeneti gondozott volt ^{a)}	egyéb helyről	(más) gyermekeotthonból	(más) nevelőszülőitől	egyéb helyről	
Budapest	1 202	495		33	69	221	34	101	249
Pest	737	387	7	5	45	71	71	65	86
Közép-Magyarország	1 939	882	7	38	114	292	105	166	335
Fejér	552	147		1	6	44	21	285	48
Komárom-Esztergom	242	122	4		7	51	9	4	45
Veszprém	191	91			11	51	19		19
Közép-Dunántúl	985	360	4	1	24	146	49	289	112
Győr-Moson-Sopron	217	113	2	1	38	45	9	2	7
Vas	110	93			2	10			5
Zala	243	74	1		6	109	13	4	36
Nyugat-Dunántúl	570	280	3	1	46	164	22	6	48
Baranya	331	163	5	6	29	62	20	10	36
Somogy	288	188		1	14	23	24	2	36
Tolna	230	106			7	47	24		46
Dél-Dunántúl	849	457	5	7	50	132	68	12	118
Borsod-Abaúj-Zemplén	707	294	7	26	60	109	111	17	83
Heves	283	187	1	4	19	39	17		16
Nógrád	162	62	7		10	53	7	1	22
Észak-Magyarország	1 152	543	15	30	89	201	135	18	121
Hajdú-Bihar	437	261	3	14	35	29	49	5	41
Jász-Nagykun-Szolnok	292	140	4	39	17	21	15		56
Szabolcs-Szatmár-Bereg	775	403		8	63	146	67	14	74
Észak-Alföld	1 504	804	7	61	115	196	131	19	171
Bács-Kiskun	229	141	3	1	21	36	14		13
Békés	220	106	13		7	56	15	1	22
Csongrád	352	91		2	32	90	28	58	51
Dél-Alföld	801	338	16	3	60	182	57	59	86
<i>Összesen</i>	<i>7 800</i>	<i>3 664</i>	<i>57</i>	<i>141</i>	<i>498</i>	<i>1 313</i>	<i>567</i>	<i>569</i>	<i>991</i>

a) Ugyanabban vagy más gyermekvédelmi intézményben.

3. Gyermeklétszám alakulása a tárgyévben megyénként, 2007 (folytatás)

Terület	Tárgyévi létszámsökkenés összesen	Ebből									
		Gyermekvédelmi gondoskodása megszűnt				Gondozási helye változott (továbbra is gyermekvédelmi gondoskodás alatt áll)				Átmeneti gondozása megszűnt	Utógondozói ellátása megszűnt
		szülő(k)höz hozzátartozó(k)hoz hazaadott	jogerősen örökbeadott	nagykorúvá vált	meghalt ^{a)} egyéb	(más) nevelőszülőhöz	(más) gyermek-otthonba	SZMM különleges gyermekotthonba	egyéb helyre (javító-intézetben büntetés-végrehajtási intézetben)		
áthelyezett											
Budapest	1 189	255	39	162	41	90	328	6	15	13	240
Pest	545	120	17	129	59	87	35	8	15	4	71
Közép-Magyarország	1 734	375	56	291	100	177	363	14	30	17	311
Fejér	533	35	12	66	1	47	32	9	278	6	47
Komárom-Esztergom	276	75	8	53	3	12	52	1	10		62
Veszprém	202	38	20	21	4	44	13	2	27		33
Közép-Dunántúl	1 011	148	40	140	8	103	97	12	315	6	142
Győr-Moson-Sopron	218	61	5	28	2	17	61	2	2		40
Vas	113	33	2	11	6	1	32	3	4		21
Zala	255	52	14	32	1	22	35	7	50	3	39
Nyugat-Dunántúl	586	146	21	71	9	40	128	12	56	3	100
Baranya	336	60	13	59	4	31	46	2	33	25	63
Somogy	288	35	22	62	14	29	59	4	8	1	54
Tolna	223	56	5	30	13	31	44	4	16		24
Dél-Dunántúl	847	151	40	151	31	91	149	10	57	26	141
Borsod-Abaúj-Zemplén	769	164	71	123	6	146	147	6	21		85
Heves	296	111	5	25	16	40	40	2	21		36
Nógrád	179	48	6	8	0	27	46	1	14		29
Észak-Magyarország	1 244	323	82	156	22	213	233	9	56		150
Hajdú-Bihar	400	150	34	57	1	50	43	5	11		49
Jász-Nagykun-Szolnok	333	31	28	71	1	57	65	2	5		73
Szabolcs-Szatmár-Bereg	735	136	57	111	23	123	174	1	25	1	84
Észak-Alföld	1 468	317	119	239	25	230	282	8	41	1	206
Bács-Kiskun	217	54	7	52	24	4	27	1	4	4	40
Békés	221	8	9	15	9	16	124	1	1		38
Csongrád	316	50	14	55	7	20	38	2	74	10	46
Dél-Alföld	754	112	30	122	40	40	189	4	79	14	124
<i>Összesen</i>	<i>7 644</i>	<i>1 572</i>	<i>388</i>	<i>1 170</i>	<i>235</i>	<i>894</i>	<i>1 441</i>	<i>69</i>	<i>634</i>	<i>67</i>	<i>1 174</i>

a) Meghaltak száma 2007-ben 23 fő volt.

4. Gyermek számok a gondoskodás típusa szerint megyénként, 2007 (XII. 31.)

Terület	Ideiglenes hatállyal elhelyezett	Ebből leány	Átmeneti nevelt	Ebből leány	Tartós nevelt	Ebből leány
Budapest	101	52	2 016	978	125	62
Pest	95	42	1 950	897	142	60
Közép-Magyarország	196	94	3 966	1 875	267	122
Fejér	44	23	542	245	51	23
Komárom-Esztergom	24	14	341	190	77	35
Veszprém	37	18	299	142	25	8
Közép-Dunántúl	105	55	1 182	577	153	66
Győr-Moson-Sopron	18	7	352	156	28	15
Vas	13	6	242	114	13	7
Zala	5	2	316	137	72	31
Nyugat-Dunántúl	36	15	910	407	113	53
Baranya	36	18	637	316	50	23
Somogy	33	20	685	336	134	58
Tolna	22	12	422	209	22	11
Dél-Dunántúl	91	50	1 744	861	206	92
Borsod-Abaúj-Zemplén	61	30	1 506	686	129	49
Heves	36	17	334	148	20	10
Nógrád	12	5	199	99	44	16
Észak-Magyarország	109	52	2 039	933	193	75
Hajdú-Bihar	79	35	1 133	531	52	30
Jász-Nagykun-Szolnok	17	7	567	253	94	47
Szabolcs-Szatmár-Bereg	102	56	1 639	781	93	46
Észak-Alföld	198	98	3 339	1 565	239	123
Bács-Kiskun	52	23	720	324	134	51
Békés	15	7	409	206	22	12
Csongrád	57	22	484	228	66	24
Dél-Alföld	124	52	1 613	758	222	87
Összesen	859	416	14 793	6 976	1 393	618

4. Gyermek számok a gondoskodás típusa szerint megyénként, 2007 (XII. 31.) (folytatás)

Terület	Átmeneti gondozott	Ebből leány	Utógondozói ellátásban részesülő	Ebből leány	Összesen ^{a)}	Ebből leány	Utógondozásban részesülők száma
Budapest	21	13	697	329	2 960	1 434	719
Pest	4	2	527	236	2 718	1 237	527
Közép-Magyarország	25	15	1 224	565	5 678	2 671	1 246
Fejér			133	66	770	357	169
Komárom-Esztergom			97	47	539	286	99
Veszprém			123	61	484	229	128
Közép-Dunántúl			353	174	1 793	872	396
Győr-Moson-Sopron			118	46	516	224	129
Vas			83	38	351	165	93
Zala			88	39	481	209	92
Nyugat-Dunántúl			289	123	1 348	598	314
Baranya			159	73	882	430	212
Somogy			251	115	1 103	529	293
Tolna			82	31	548	263	123
Dél-Dunántúl			492	219	2 533	1 222	628
Borsod-Abaúj-Zemplén			325	149	2 021	914	367
Heves			59	29	449	204	83
Nógrád	6	3	80	36	341	159	80
Észak-Magyarország	6	3	464	214	2 811	1 277	530
Hajdú-Bihar			194	90	1 458	686	246
Jász-Nagykun-Szolnok			167	82	845	389	185
Szabolcs-Szatmár-Bereg			340	168	2 174	1 051	356
Észak-Alföld			701	340	4 477	2 126	787
Bács-Kiskun			168	71	1 074	469	174
Békés			118	53	564	278	118
Csongrád			259	131	866	405	277
Dél-Alföld			545	255	2 504	1 152	569
Összesen	31	18	4 068	1 890	21 144	9 918	4 470

a) A teljes 4. tábla gondozási típusainak összegzése, az utógondozásban részesülők számának kivételével.

5. Gyermek számok életkori csoportok szerint megyénként, 2007 (XII. 31.)

Terület	0–3 éves	4–6 éves	7–10 éves	11–14 éves	15–17 éves	18 éves és idősebb	Összesen
Budapest	203	202	406	696	748	705	2 960
Pest	257	288	471	644	531	527	2 718
Közép-Magyarország	460	490	877	1 340	1 279	1 232	5 678
Fejér	86	76	118	169	188	133	770
Komárom-Esztergom	44	34	59	129	175	98	539
Veszprém	24	35	66	117	119	123	484
Közép-Dunántúl	154	145	243	415	482	354	1 793
Győr-Moson-Sopron	46	48	82	94	128	118	516
Vas	35	19	52	79	83	83	351
Zala	40	50	83	100	120	88	481
Nyugat-Dunántúl	121	117	217	273	331	289	1 348
Baranya	78	65	113	215	252	159	882
Somogy	86	107	175	250	226	259	1 103
Tolna	42	49	93	126	156	82	548
Dél-Dunántúl	206	221	381	591	634	500	2 533
Borsod-Abaúj-Zemplén	169	178	347	547	454	326	2 021
Heves	59	39	60	119	113	59	449
Nógrád	38	23	43	69	88	80	341
Észak-Magyarország	266	240	450	735	655	465	2 811
Hajdú-Bihar	161	174	268	359	302	194	1 458
Jász-Nagykun-Szolnok	62	71	125	218	202	167	845
Szabolcs-Szatmár-Bereg	271	212	379	553	415	344	2 174
Észak-Alföld	494	457	772	1 130	919	705	4 477
Bács-Kiskun	105	113	177	256	253	170	1 074
Békés	45	54	97	138	112	118	564
Csongrád	57	63	97	179	211	259	866
Dél-Alföld	207	230	371	573	576	547	2 504
Összesen	1 908	1 900	3 311	5 057	4 876	4 092	21 144

6. Gyermek szám a gondozás időtartama szerint megyénként, 2007 (XII. 31.)

Terület	A gondozásban eltöltött idő					Összesen
	1 év és kevesebb	1 évnél több – 5 év	5 évnél több – 10 év	10 évnél több – 17 év	17 év felett	
Budapest	545	1 224	631	453	107	2 960
Pest	459	901	842	366	150	2 718
Közép-Magyarország	1 004	2 125	1 473	819	257	5 678
Fejér	143	281	189	117	40	770
Komárom-Esztergom	79	241	96	97	26	539
Veszprém	88	173	128	74	21	484
Közép-Dunántúl	310	695	413	288	87	1 793
Győr-Moson-Sopron	90	218	111	73	24	516
Vas	54	109	85	56	47	351
Zala	97	198	104	59	23	481
Nyugat-Dunántúl	241	525	300	188	94	1 348
Baranya	157	295	196	189	45	882
Somogy	152	340	251	261	99	1 103
Tolna	100	240	105	87	16	548
Dél-Dunántúl	409	875	552	537	160	2 533
Borsod-Abaúj-Zemplén	268	630	564	422	137	2 021
Heves	146	181	86	35	1	449
Nógrád	63	127	71	66	14	341
Észak-Magyarország	477	938	721	523	152	2 811
Hajdú-Bihar	272	589	378	171	48	1 458
Jász-Nagykun-Szolnok	101	280	259	155	50	845
Szabolcs-Szatmár-Bereg	430	812	470	352	110	2 174
Észak-Alföld	803	1 681	1 107	678	208	4 477
Bács-Kiskun	159	447	269	161	38	1 074
Békés	99	201	164	76	24	564
Csongrád	105	295	210	200	56	866
Dél-Alföld	363	943	643	437	118	2 504
Összesen	3 607	7 782	5 209	3 470	1 076	21 144

7. A tanulók száma iskolatípusok szerint megyénként, 2007 (XII. 31.)

Terület	Általános iskolában tanulók száma ^{a)}		Dolgozók általános iskolájába járó ^{a)}	Gimnázium- ban	Szakközép- iskolában	Szakmunkás- képzőben és szak- iskolában	Iskola- rendszeren kívüli OKJ- képzésben
	összesen	ebből értelmi fogyatékosokat ellátó általános iskolai oktatásban részesülő					
Budapest	1 329	217	7	87	128	332	15
Pest	841	223	0	21	43	137	2
Közép-Magyarország	2 170	440	7	108	171	469	17
Fejér	355	96		5	17	84	
Komárom-Esztergom	265	87	5	4	20	97	
Veszprém	219	58		6	12	114	
Közép-Dunántúl	839	241	5	15	49	295	
Győr-Moson-Sopron	251	82	6	5	16	67	2
Vas	156	60		7	14	61	
Zala	231	92	1	8	14	44	1
Nyugat-Dunántúl	638	234	7	20	44	172	3
Baranya	409	130	2	35	27	144	7
Somogy	435	151		36	41	164	4
Tolna	276	62	3	3	15	79	11
Dél-Dunántúl	1 120	343	5	74	83	387	22
Borsod-Abaúj-Zemplén	996	284		19	50	289	8
Heves	174	32		3	20	17	1
Nógrád	145	40	1	4	24	61	
Észak-Magyarország	1 315	356	1	26	94	367	9
Hajdú-Bihar	665	110	10	19	42	169	3
Jász-Nagykun-Szolnok	448	76		23	50	133	1
Szabolcs-Szatmár-Bereg	1 015	175		67	52	250	11
Észak-Alföld	2 128	361	10	109	144	552	15
Bács-Kiskun	525	152	4	25	23	165	9
Békés	186	34		6	19	62	2
Csongrád	332	84	1	20	54	119	3
Dél-Alföld	1 043	270	5	51	96	346	14
<i>Összesen</i>	<i>9 253</i>	<i>2 245</i>	<i>40</i>	<i>403</i>	<i>681</i>	<i>2 588</i>	<i>80</i>

a) 2006/2007. tanév végi adatok alapján.

8. Megszökött gyermekek száma megyénként, 2007

Terület	Gyermekotthon	Lakásotthon	Speciális gyermekotthon	Általános iskola, diákotthon és gyermekotthon	Utógondozó otthon	Különleges gyermekotthon	Összesen	Ebből leány	Nevelőszülői hálózatról	Ebből leány
Budapest	375	62	6	19		6	468	181	6	4
Pest	24	33	13		2		72	27	23	17
Közép-Magyarország	399	95	19	19	2	6	540	208	29	21
Fejér	35					10	45	26	2	1
Komárom-Esztergom	7	44	15	6		1	73	45	3	1
Veszprém		45					45	25	3	2
Közép-Dunántúl	42	89	15	6		11	163	96	8	4
Győr-Moson-Sopron	27	13	27			3	70	34		
Vas	9	8	12			16	45	21		
Zala	19	17	21	8			65	25	3	2
Nyugat-Dunántúl	55	38	60	8		19	180	80	3	2
Baranya	32	51				1	84	62	4	3
Somogy	30	7		23		1	61	39	7	4
Tolna	49	2	6			7	64	34		
Dél-Dunántúl	111	60	6	23		9	209	135	11	7
Borsod-Abaúj-Zemplén	176	54				2	232	94	17	9
Heves	30	46					76	18	3	1
Nógrád	20	4	9			2	35	12		
Észak-Magyarország	226	104	9			4	343	124	20	10
Hajdú-Bihar	46	106		2			154	72	9	7
Jász-Nagykun-Szolnok	15	50	25				90	47	6	4
Szabolcs-Szatmár-Bereg	143	45					188	88		
Észak-Alföld	204	201	25	2			432	207	15	11
Bács-Kiskun	6	44	36	3		5	94	23	13	9
Békés		3	12				15	8		
Csongrád	3	41	9			4	57	16		
Dél-Alföld	9	88	57	3		9	166	47	13	9
Összesen	1 046	675	191	61	2	58	2 033	897	99	64

9. Gyermekotthonokban foglalkoztatottak száma megyénként, 2007 (XII. 31.)

Terület	Jogszabályban ^{a)} előírt munkakörben foglalkoztatottak közül					Összesen	Ebből nő	Egyéb munkakörben foglalkoztatottak száma ^{b)}
	felsőfokú pedagógiai képesítésűek	felsőfokú szociális képesítésűek	egyéb felsőfokú képesítésűek	érettségivel rendelkezők	érettségi nélküliek			
	száma							
Budapest	507	141	314	535	129	1 626	1 260	588
Pest	109	6	61	97	49	322	266	80
Közép-Magyarország	616	147	375	632	178	1 948	1 526	668
Fejér	59	2	7	85	52	205	172	
Komárom-Esztergom	55	25	61	61	38	240	201	39
Veszprém	33	10	40	16	41	140	130	8
Közép-Dunántúl	147	37	108	162	131	585	503	47
Győr-Moson-Sopron	50	42	25	91	22	230	185	59
Vas	33	13	30	42	18	136	114	10
Zala	63	15	26	110	21	235	194	52
Nyugat-Dunántúl	146	70	81	243	61	601	493	121
Baranya	16	19	68	95	42	240	210	18
Somogy	50	11	45	63	75	244	212	106
Tolna	39	13	32	36	44	164	138	22
Dél-Dunántúl	105	43	145	194	161	648	560	146
Borsod-Abaúj-Zemplén	128	19	22	255	42	466	391	72
Heves	27	7	32	41	19	126	99	11
Nógrád	28	11	15	47	26	127	114	
Észak-Magyarország	183	37	69	343	87	719	604	83
Hajdú-Bihar	77	50	84	163	90	464	398	84
Jász-Nagykun-Szolnok	37	24	20	97	32	210	172	21
Szabolcs-Szatmár-Bereg	67	49	54	163	45	378	284	74
Észak-Alföld	181	123	158	423	167	1 052	854	179
Bács-Kiskun	74	9	52	44	40	219	154	40
Békés	34	3	36	41	26	140	113	14
Csongrád	61	8	30	91	3	193	153	36
Dél-Alföld	169	20	118	176	69	552	420	90
<i>Összesen</i>	<i>1 547</i>	<i>477</i>	<i>1 054</i>	<i>2 173</i>	<i>854</i>	<i>6 105</i>	<i>4 960</i>	<i>1 334</i>

a) 15/1998. (IV. 30.) NM rendelet.

b) Teljes és részmunkaidőben.

10. Nevelőszülők száma, a náluk gondoskodás alatt álló gyermekek száma szerint megyénként, 2007 (XII. 31.)

Terület	Nevelőszülők száma, akiknél							Összesen
	0	1	2	3	4	5	6 vagy több	
	gyermekvédelmi gondoskodás alatt álló gyermek van elhelyezve							
Budapest	49	205	78	34	16	15	33	430
Pest	371	268	249	167	118	53	33	1 259
Közép-Magyarország	420	473	327	201	134	68	66	1 689
Fejér	21	55	59	27	13	10	5	190
Komárom-Esztergom	4	44	13	7	9	3	2	82
Veszprém	13	45	20	18	7	9	11	123
Közép-Dunántúl	38	144	92	52	29	22	18	395
Győr-Moson-Sopron		37	13	8	8	1	6	73
Vas	3	32	15	7	3	2	1	63
Zala	7	36	25	12	3	3	1	87
Nyugat-Dunántúl	10	105	53	27	14	6	8	223
Baranya		67	43	35	25	10	24	204
Somogy	3	102	75	56	17	15	13	281
Tolna	17	71	53	24	5	5	2	177
Dél-Dunántúl	20	240	171	115	47	30	39	662
Borsod-Abaúj-Zemplén	41	116	124	99	42	41	36	499
Heves	6	21	28	9	9	12	7	92
Nógrád	3	46	16	12	3	1		81
Észak-Magyarország	50	183	168	120	54	54	43	672
Hajdú-Bihar	11	54	55	47	47	14	26	254
Jász-Nagykun-Szolnok		57	61	44	27	13	5	207
Szabolcs-Szatmár-Bereg	47	215	178	129	66	29	7	671
Észak-Alföld	58	326	294	220	140	56	38	1 132
Bács-Kiskun	52	108	69	69	38	20	11	367
Békés	4	28	15	22	17	3	7	96
Csongrád	81	119	56	33	10	4	15	318
Dél-Alföld	137	255	140	124	65	27	33	781
<i>Összesen</i>	<i>733</i>	<i>1 726</i>	<i>1 245</i>	<i>859</i>	<i>483</i>	<i>263</i>	<i>245</i>	<i>5 554</i>

11. Nevelőszülőnél elhelyezett gyermekek száma a gondoskodás típusa szerint megyénként, 2007 (XII. 31.)

Terület	Ideiglenes hatállyal elhelyezett	Átmeneti nevelt	Tartós nevelt	Utógondozói ellátásban részesülő	Átmeneti gondozásban részesült	Összesen	Ebből leány
Budapest	10	591	64	167	3	835	456
Pest	88	1 691	121	337	4	2 241	1 062
Közép-Magyarország	98	2 282	185	504	7	3 076	1 518
Fejér	20	300	32	43		395	185
Komárom-Esztergom	3	80	37	38		158	83
Veszprém	18	202	18	51		289	138
Közép-Dunántúl	41	582	87	132		842	406
Győr-Moson-Sopron	3	97	17	45		162	70
Vas		69	11	33		113	62
Zala		112	23	22		157	83
Nyugat-Dunántúl	3	278	51	100		432	215
Baranya	12	447	37	86		582	288
Somogy	6	412	90	161		669	327
Tolna	2	248	13	43		306	135
Dél-Dunántúl	20	1 107	140	290		1 557	750
Borsod-Abaúj-Zemplén	1	989	71	221		1 282	586
Heves	4	200	16	29		249	103
Nógrád		79	24	31		134	71
Észak-Magyarország	5	1 268	111	281		1 665	760
Hajdú-Bihar	46	561	28	92		727	357
Jász-Nagykun-Szolnok		365	60	93		518	249
Szabolcs-Szatmár-Bereg	66	1 080	58	217		1 421	684
Észak-Alföld	112	2 006	146	402		2 666	1 290
Bács-Kiskun	34	541	107	94		776	386
Békés	10	210	9	32		261	130
Csongrád	17	334	47	183		581	288
Dél-Alföld	61	1 085	163	309		1 618	804
Összesen	340	8 608	883	2 018	7	11 856	5 743

4. Területi Gyermekvédelmi Szakszolgálatok

1. Gyermekek számának alakulása megyénként, 2007 (XII. 31.)

Terület	Ideiglenes hatállyal elhelyezett	Átmeneti nevelt	Tartós nevelt	Összesen	Ebből			Utógondozói ellátásban részesülő
					különleges szükségletű	speciális szükségletű	értelmi fogyatékos	
Budapest	115	2 086	115	2 316	775	103	387	641
Pest	75	1 427	114	1 616	329	45	149	453
Közép-Magyarország	190	3 513	229	3 932	1 104	148	536	1 094
Fejér	44	567	60	671	226	16	31	139
Komárom-Esztergom	24	309	80	413	169	19	129	97
Veszprém	37	331	28	396	124	15	81	132
Közép-Dunántúl	105	1 207	168	1 480	519	50	241	368
Győr-Moson-Sopron	18	379	35	432	92	30	78	117
Vas	13	289	20	322	132	21	94	89
Zala	6	300	74	380	147	15	99	88
Nyugat-Dunántúl	37	968	129	1 134	371	66	271	294
Baranya	37	670	50	757	247	31	142	160
Somogy	31	751	149	931	351	49	246	253
Tolna	22	431	24	477	169	14	97	82
Dél-Dunántúl	90	1 852	223	2 165	767	94	485	495
Borsod-Abaúj-Zemplén	62	1 558	132	1 752	555	25	341	327
Heves	34	375	28	437	183	5	95	67
Nógrád	12	213	50	275	115	21	78	81
Észak-Magyarország	108	2 146	210	2 464	853	51	514	475
Hajdú-Bihar	84	1 163	61	1 308	427	34	234	195
Jász-Nagykun-Szolnok	17	602	99	718	204	49	118	170
Szabolcs-Szatmár-Bereg	117	1 595	137	1 849	626	20	270	434
Észak-Alföld	218	3 360	297	3 875	1 257	103	622	799
Bács-Kiskun	54	753	164	971	411	31	282	193
Békés	17	459	25	501	167	33	147	128
Csongrád	57	495	71	623	216	16	187	256
Dél-Alföld	128	1 707	260	2 095	794	80	616	577
Összesen	876	14 753	1 516	17 145	5 665	592	3 285	4 102

2. Ellátásba került gyermekek száma az év folyamán megyénként, 2007

Terület	Ideiglenes hatállyal elhelyezett lett	Ebből leány	Átmeneti nevelésbe vett	Ebből leány	Tartós nevelésbe vett	Ebből leány	Utógondozói ellátásba került	Ebből nő
Budapest	448	218	338	148	25	16	201	89
Pest	292	143	269	133	19	5	100	52
Közép-Magyarország	740	361	607	281	44	21	301	141
Fejér	129	57	105	41	19	10	47	18
Komárom-Esztergom	92	44	57	27	13	5	43	16
Veszprém	98	53	59	37	8	2	33	15
Közép-Dunántúl	319	154	221	105	40	17	123	49
Győr-Moson-Sopron	119	46	76	36	5	3	36	0
Vas	63	26	44	22	2	1	23	12
Zala	82	37	76	38	10	4	31	13
Nyugat-Dunántúl	264	109	196	96	17	8	90	25
Baranya	156	77	110	57	8	3	61	23
Somogy	174	99	138	79	41	19	69	30
Tolna	102	62	70	39	2	0	35	15
Dél-Dunántúl	432	238	318	175	51	22	165	68
Borsod-Abaúj-Zemplén	321	157	208	102	27	13	103	44
Heves	182	79	107	48	7	4	26	0
Nógrád	79	35	49	23	7	1	26	14
Észak-Magyarország	582	271	364	173	41	18	155	58
Hajdú-Bihar	246	133	190	100	17	8	75	32
Jász-Nagykun-Szolnok	117	61	102	52	21	9	48	26
Szabolcs-Szatmár-Bereg	418	217	250	107	66	35	72	39
Észak-Alföld	781	411	542	259	104	52	195	97
Bács-Kiskun	148	68	164	80	22	10	69	2
Békés	75	45	98	51	4	0	32	0
Csongrád	102	44	54	26	16	5	67	34
Dél-Alföld	325	157	316	157	42	15	168	36
Összesen	3 443	1 701	2 564	1 246	339	153	1 197	474

3. Gyermekek száma a tartózkodási hely szerint megyénként, 2007 (XII. 31.)

Terület	Gyermekothon	Nevelőszülői hálózat	Ápolást, gondozást nyújtó intézmény	Általános iskola és diákotthon ^{a)}	Kollégium ^{b)}	SZMM javítóintézet	Kórház és egyéb egészségügyi intézmény	Büntetés-végrehajtási intézet, rendőrségi fogda	Egyéb (pl. külföld)	Összesen
Budapest	1 283	677	54	271	1	16	1	5	8	2 316
Pest	224	1 276	50	65				1		1 616
Közép-Magyarország	1 507	1 953	104	336	1	16	1	6	8	3 932
Fejér	289	353	12			17				671
Komárom-Esztergom	263	118	15			6		9	2	413
Veszprém	136	252	7			1				396
Közép-Dunántúl	688	723	34			24		9	2	1 480
Győr-Moson-Sopron	234	117	9	53		19				432
Vas	189	124	3			4			2	322
Zala	227	139	11			1			2	380
Nyugat-Dunántúl	650	380	23	53		24			4	1 134
Baranya	237	495	16		1	2		5	1	757
Somogy	345	493		90		2	1			931
Tolna	192	263	6			7		7	2	477
Dél-Dunántúl	774	1 251	22	90	1	11	1	12	3	2 165
Borsod-Abaúj-Zemplén	650	1 059	37			1		5		1 752
Heves	210	222						1	4	437
Nógrád	121	103	8	40				3		275
Észak-Magyarország	981	1 384	45	40		1		9	4	2 464
Hajdú-Bihar	634	632	30			2			10	1 308
Jász-Nagykun-Szolnok	241	425	27			16		2	7	718
Szabolcs-Szatmár-Bereg	648	1 129		72						1 849
Észak-Alföld	1 523	2 186	57	72		18		2	17	3 875
Bács-Kiskun	143	734	23	67		1		2	1	971
Békés	208	269				1	23			501
Csongrád	203	398	15			5		2		623
Dél-Alföld	554	1 401	38	67		7	23	4	1	2 095
Összesen	6 677	9 278	323	658	2	101	25	42	39	17 145

a) Értelmi fogyatékos, látás-, hallássérült, mozgáskorlátozott.

b) Középiskolások és szakmunkástanulók számára.

4. Adatok az örökbefogadásról megyénként, 2007

Terület	Tárgyév XII. 31-én nyilvántartott				
	örökbefogadásra alkalmas személyek száma	örökbefogadható gyermek száma	ebből fogyatékos	3 év alatti	10 év feletti
Budapest	362	203	79	16	133
Pest	241	125	46	3	47
Közép-Magyarország	603	328	125	19	180
Fejér	131	67	11	3	49
Komárom-Esztergom	58	80	40	1	71
Veszprém	58	36	6	5	25
Közép-Dunántúl	247	183	57	9	145
Győr-Moson-Sopron	37	38	15	4	20
Vas	37	24	7		20
Zala	53	74	43	1	12
Nyugat-Dunántúl	127	136	65	5	52
Baranya	49	58	17	7	39
Somogy	40	196	79	4	128
Tolna	21	47	17	4	33
Dél-Dunántúl	110	301	113	15	200
Borsod-Abaúj-Zemplén	41	190	54	23	130
Heves	62	61	19	4	45
Nógrád	56	57	20		46
Észak-Magyarország	159	308	93	27	221
Hajdú-Bihar	118	141	21	10	94
Jász-Nagykun-Szolnok	56	101	24	4	73
Szabolcs-Szatmár-Bereg	53	199	46	10	123
Észak-Alföld	227	441	91	24	290
Bács-Kiskun	88	172	46	6	126
Békés	30	46	22	3	26
Csongrád	117	88	37	5	67
Dél-Alföld	235	306	105	14	219
Összesen	1 708	2 003	649	113	1 307

5. TEGYESZ-nél foglalkoztatottak száma megyénként, 2007 (XII. 31.)

Terület	Jogszabályban ^{a)} előírt munkakörben foglalkoztatottak közül					Összesen	Ebből nő	Egyéb munkakörben foglalkoztatottak száma ^{b)}
	felsőfokú pedagógiai képesítések	felsőfokú szociális képesítések	egyéb felsőfokú képesítések	érettségivel rendelkezők	érettségi nélküliek			
	száma							
Budapest	17	28	15	5	0	65	54	0
Pest	2	17	37	14	0	70	58	0
Közép-Magyarország	19	45	52	19	0	135	112	0
Fejér	9	8	5	4	0	26	25	0
Komárom-Esztergom	7	3	11	5	0	26	22	1
Veszprém	5	9	4	2	0	20	17	0
Közép-Dunántúl	21	20	20	11	0	72	64	1
Győr-Moson-Sopron	10	5	1	6	0	22	21	0
Vas	4	2	7	0	0	13	9	0
Zala	9	7	0	1	0	17	14	0
Nyugat-Dunántúl	23	14	8	7	0	52	44	0
Baranya	0	3	17	4	0	24	19	0
Somogy	13	2	8	3	0	26	19	1
Tolna	5	5	2	3	0	15	15	
Dél-Dunántúl	18	10	27	10	0	65	53	1
Borsod-Abaúj-Zemplén	34	5	11	5	0	55	49	0
Heves	11	8	3	7	0	29	27	0
Nógrád	9	4	3	5	0	21	18	
Észak-Magyarország	54	17	17	17	0	105	94	0
Hajdú-Bihar	3	25	12	6	0	46	36	0
Jász-Nagykun-Szolnok	14	9	7	4	0	34	29	0
Szabolcs-Szatmár-Bereg	16	21	6	0	0	43	35	0
Észak-Alföld	33	55	25	10	0	123	100	0
Bács-Kiskun	30	5	6	2	0	43	39	0
Békés	10	5	8	5	0	28	25	0
Csongrád	15	0	7	2	1	25	19	0
Dél-Alföld	55	10	21	9	1	96	83	0
<i>Összesen</i>	<i>223</i>	<i>171</i>	<i>170</i>	<i>83</i>	<i>1</i>	<i>648</i>	<i>550</i>	<i>2</i>

a) 15/1998. (IV. 30.) NM rendelet.

b) Teljes és részmunkaidőben.

5. Gyámügyi tevékenység

1. Nyilvántartott veszélyeztetett kiskorúak száma megyénként, 2007

Terület	Tárgyévben		Tárgyév XII. 31-én nyilvántartott veszélyeztetett kiskorúak száma							Családok száma, amelyekben a veszélyeztetett kiskorúak élnek
	nyilvántartásba vett	nyilvántartásból törölt	összesen	az összes közül				az összes közül		
				környezeti	magatartási	anyagi	egészségi	alkoholiz- mus	lakáskörül- mények	
	veszélyeztetett kiskorúak száma			okból veszélyeztetettek				miatt is veszélyeztetettek		
Budapest	6 920	5 381	20 621	6 355	5 227	7 130	1 909	2 755	4 220	10 694
Pest	3 970	4 466	15 287	4 714	3 520	6 260	793	1 419	2 599	7 006
Közép-Magyarország	10 890	9 847	35 908	11 069	8 747	13 390	2 702	4 174	6 819	17 700
Fejér	700	1 254	3 316	1 197	1 026	889	204	454	788	1 732
Komárom-Esztergom	1 126	1 501	3 033	929	707	1 194	203	396	624	1 407
Veszprém	876	1 254	2 980	1 276	782	768	154	337	516	1 459
Közép-Dunántúl	2 702	4 009	9 329	3 402	2 515	2 851	561	1 187	1 928	4 598
Győr-Moson-Sopron	1 055	1 269	4 790	1 224	1 213	2 045	308	583	606	2 517
Vas	440	361	3 450	609	473	2 193	175	234	384	1 437
Zala	531	680	2 249	1 126	452	558	113	338	688	1 243
Nyugat-Dunántúl	2 026	2 310	10 489	2 959	2 138	4 796	596	1 155	1 678	5 197
Baranya	2 556	1 893	10 259	1 847	1 195	6 916	301	765	723	4 943
Somogy	1 366	1 557	5 365	1 272	1 334	2 606	153	493	987	2 363
Tolna	1 063	1 202	4 709	1 321	841	2 291	256	412	980	2 172
Dél-Dunántúl	4 985	4 652	20 333	4 440	3 370	11 813	710	1 670	2 690	9 478
Borsod-Abaúj-Zemplén	3 222	2 846	24 951	5 612	10 287	8 669	383	1 786	2 990	12 261
Heves	1 129	1 195	3 463	1 288	881	1 031	263	360	697	1 775
Nógrád	611	1 252	3 966	1 017	937	1 814	198	427	788	1 508
Észak-Magyarország	4 962	5 293	32 380	7 917	12 105	11 514	844	2 573	4 475	15 544
Hajdú-Bihar	2 232	2 179	13 304	3 624	2 844	6 198	638	2 029	2 880	4 387
Jász-Nagykun-Szolnok	2 413	2 513	14 050	3 599	1 586	8 436	429	1 114	1 747	5 696
Szabolcs-Szatmár-Bereg	3 595	4 756	35 736	6 429	4 287	24 159	861	3 623	3 453	13 600
Észak-Alföld	8 240	9 448	63 090	13 652	8 717	38 793	1 928	6 766	8 080	23 683
Bács-Kiskun	2 078	2 282	13 510	1 768	2 046	9 301	395	1 408	1 990	5 901
Békés	1 172	1 596	6 818	1 373	997	4 091	357	862	798	3 106
Csongrád	2 019	5 083	12 592	2 243	1 511	8 467	371	797	1 237	5 667
Dél-Alföld	5 269	8 961	32 920	5 384	4 554	21 859	1 123	3 067	4 025	14 674
Összesen	39 074	44 520	204 449	48 823	42 146	105 016	8 464	20 592	29 695	90 874

2. Védelembe vett kiskorúak száma megyénként, 2007

Terület	Tárgyévben		Tárgyév XII. 31-én nyilvántartott veszélyeztetett kiskorúak száma						Családok száma, amelyekben a veszélyeztetett kiskorúak élnek
	nyilvántartásba vett	nyilvántartásból törölt ^{a)}	összesen	ebből					
				környezeti okból vették védelembe	szülőnek	gyermeknek	gyermek által elkövetett bűncselekmény	gyermekkorú bántalmazása	
					felróható magatartási okból vették védelembe				
	kiskorúak száma								
Budapest	601	541	1 294	297	509	387	67	34	782
Pest	633	736	1 610	378	691	408	78	55	831
Közép-Magyarország	1 234	1 277	2 904	675	1 200	795	145	89	1 613
Fejér	393	436	804	198	357	187	50	12	420
Komárom-Esztergom	304	280	480	149	192	110	16	13	245
Veszprém	269	352	570	176	236	117	24	17	283
Közép-Dunántúl	966	1 068	1 854	523	785	414	90	42	948
Győr-Moson-Sopron	174	225	349	63	186	76	10	14	178
Vas	166	151	383	53	219	81	13	17	197
Zala	336	287	605	151	251	139	40	24	310
Nyugat-Dunántúl	676	663	1 337	267	656	296	63	55	685
Baranya	674	532	1 204	259	530	237	130	48	602
Somogy	474	411	781	179	392	199	10	1	372
Tolna	319	297	612	170	297	116	15	14	284
Dél-Dunántúl	1 467	1 240	2 597	608	1 219	552	155	63	1 258
Borsod-Abaúj-Zemplén	993	976	2 108	539	958	397	179	35	962
Heves	387	525	734	184	346	175	21	8	339
Nógrád	224	233	501	107	263	111	12	8	211
Észak-Magyarország	1 604	1 734	3 343	830	1 567	683	212	51	1 512
Hajdú-Bihar	682	571	1 458	254	767	286	112	39	628
Jász-Nagykun-Szolnok	457	407	986	299	446	129	67	45	394
Szabolcs-Szatmár-Bereg	1 124	971	2 330	690	1 087	427	98	28	1 052
Észak-Alföld	2 263	1 949	4 774	1 243	2 300	842	277	112	2 074
Bács-Kiskun	650	544	1 082	311	482	188	59	42	443
Békés	503	522	1 016	284	475	197	26	34	461
Csongrád	330	185	774	135	407	164	49	19	401
Dél-Alföld	1 483	1 251	2 872	730	1 364	549	134	95	1 305
<i>Összesen</i>	<i>9 693</i>	<i>9 182</i>	<i>19 681</i>	<i>4 876</i>	<i>9 091</i>	<i>4 131</i>	<i>1 076</i>	<i>507</i>	<i>9 395</i>

a) Azoknak a kiskorúaknak a száma, akiknek védelembe vétele a tárgyévben megszűnt.

3. Ideiglenes elhelyezés, családi jogállás rendezése, családbafogadás, gyámság, gondnokság megyénként, 2007

Terület	Ideiglenes hatályú elhelyezéssel érintett	Az év folyamán a gyámhivatalnál rendeződött családi jogállású	Családba- fogadott	Gyámság	Gondnokság
	kiskorúak száma			alatt állók száma	
Budapest	764	712	262	3 226	6 016
Pest	606	1 154	287	2 789	5 229
Közép-Magyarország	1 370	1 866	549	6 015	11 245
Fejér	217	215	78	1 204	2 159
Komárom-Esztergom	169	272	75	854	1 640
Veszprém	145	217	80	655	1 520
Közép-Dunántúl	531	704	233	2 713	5 319
Győr-Moson-Sopron	206	143	85	801	2 344
Vas	96	157	81	544	2 065
Zala	127	227	55	685	1 750
Nyugat-Dunántúl	429	527	221	2 030	6 159
Baranya	223	272	194	1 466	1 750
Somogy	346	306	126	1 433	1 954
Tolna	149	290	74	759	1 227
Dél-Dunántúl	718	868	394	3 658	4 931
Borsod-Abaúj-Zemplén	735	855	231	3 298	4 319
Heves	328	243	59	901	1 948
Nógrád	179	166	32	631	1 245
Észak-Magyarország	1 242	1 264	322	4 830	7 512
Hajdú-Bihar	431	467	130	2 421	3 079
Jász-Nagykun-Szolnok	209	331	223	1 487	1 905
Szabolcs-Szatmár-Bereg	565	497	141	2 677	3 342
Észak-Alföld	1 205	1 295	494	6 585	8 326
Bács-Kiskun	253	677	155	1 590	3 069
Békés	164	251	73	959	2 433
Csongrád	189	115	73	1 027	2 902
Dél-Alföld	606	1 043	301	3 576	8 404
Összesen	6 101	7 567	2 514	29 407	51 896

4. Örökbefogadás és felbontása megyénként, 2007

Terület	Engedélyezett	Felbontott	Örökbefogadhatónak nyilvánított kiskorúak	Örökbefogadásra alkalmasnak nyilvánított szülők
	örökbefogadások száma		száma a tárgyévben	
Budapest	110	2	63	374
Pest	83	2	60	235
Közép-Magyarország	193	4	123	609
Fejér	27		13	58
Komárom-Esztergom	22		23	94
Veszprém	32		7	51
Közép-Dunántúl	81		43	203
Győr-Moson-Sopron	18		7	40
Vas	8		4	27
Zala	21	1	6	25
Nyugat-Dunántúl	47	1	17	92
Baranya	25		19	63
Somogy	25	1	53	51
Tolna	37	1	23	14
Dél-Dunántúl	87	2	95	128
Borsod-Abaúj-Zemplén	77	1	101	70
Heves	29		41	31
Nógrád	8		12	32
Észak-Magyarország	114	1	154	133
Hajdú-Bihar	43		31	67
Jász-Nagykun-Szolnok	44	1	18	40
Szabolcs-Szatmár-Bereg	64		94	74
Észak-Alföld	151	1	143	181
Bács-Kiskun	22		13	36
Békés	17		26	33
Csongrád	11		17	76
Dél-Alföld	50		56	145
Összesen	723	9	631	1 491

5. Gyermekvédelmi gondoskodás az intézkedés típusa szerint megyénként, 2007

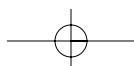
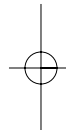
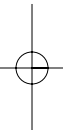
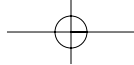
Terület	Átmeneti nevelésbe vett kiskorúak száma a tárgyévben	XII. 31-én nyilvántartott átmeneti neveltek ^{a)} száma	Tartós nevelésbe vett kiskorúak száma a tárgyévben	XII. 31-én nyilvántartott tartós neveltek száma ^{b)}	Az év folyamán elrendelt utógondozói ellátásban részesült fiatal felnőttek száma
Budapest	316	1 703	20	113	191
Pest	297	1 564	8	109	176
Közép-Magyarország	613	3 267	28	222	367
Fejér	97	605	18	65	47
Komárom-Esztergom	69	347	13	86	44
Veszprém	54	328	8	31	41
Közép-Dunántúl	220	1 280	39	182	132
Győr-Moson-Sopron	86	366	8	39	40
Vas	56	295	2	18	19
Zala	72	285	11	65	29
Nyugat-Dunántúl	214	946	21	122	88
Baranya	116	694	5	43	62
Somogy	114	773	39	156	67
Tolna	55	458	2	34	34
Dél-Dunántúl	285	1 925	46	233	163
Borsod-Abaúj-Zemplén	251	1 649	22	151	102
Heves	111	422	6	30	35
Nógrád	59	232	9	49	33
Észak-Magyarország	421	2 303	37	230	170
Hajdú-Bihar	191	1 307	12	85	79
Jász-Nagykun-Szolnok	102	649	18	105	47
Szabolcs-Szatmár-Bereg	286	1 684	21	131	108
Észak-Alföld	579	3 640	51	321	234
Bács-Kiskun	143	796	20	174	69
Békés	84	476	1	27	34
Csongrád	54	500	20	74	54
Dél-Alföld	281	1 772	41	275	157
Összesen	2 613	15 133	263	1 585	1 311

a) Átmeneti nevelésbe vett alatt kell érteni az intézeti neveltet is.

b) Tartós nevelésbe vett alatt kell érteni az állami neveltet is.

6. Vagyoni ügyek megyénként, 2007

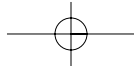
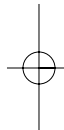
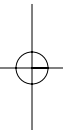
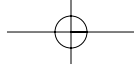
Terület	Nyilvántartott ingó- és ingatlan-tulajdonosok közül		Otthonteremtési támogatásban részesült		Otthonteremtés támogatásként kifizetett összeg (ezer Ft)
	kiskorúak száma	gondnokoltak száma	fiatal felnőttek száma	ebből 20 év alattiak száma	
Budapest	8 321	2 677	79	8	89 171
Pest	10 037	2 517	81	24	106 131
Közép-Magyarország	18 358	5 194	160	32	195 302
Fejér	3 228	911	25	6	29 594
Komárom-Esztergom	2 714	720	20	10	25 337
Veszprém	2 926	866	29	5	28 590
Közép-Dunántúl	8 868	2 497	74	21	83 521
Győr-Moson-Sopron	3 338	1 282	19	12	26 007
Vas	2 319	1 205	19	3	29 542
Zala	2 462	870	19	9	25 219
Nyugat-Dunántúl	8 119	3 357	57	24	80 768
Baranya	4 053	772	30	11	40 869
Somogy	3 728	832	70	23	82 167
Tolna	2 735	860	26	6	30 407
Dél-Dunántúl	10 516	2 464	126	40	153 443
Borsod-Abaúj-Zemplén	9 619	1 900	101	34	139 195
Heves	2 611	1 314	22	6	27 785
Nógrád	1 699	699	23	17	27 772
Észak-Magyarország	13 929	3 913	146	57	194 752
Hajdú-Bihar	4 845	1 310	49	24	58 655
Jász-Nagykun-Szolnok	4 358	907	35	14	48 850
Szabolcs-Szatmár-Bereg	3 769	1 559	88	31	120 020
Észak-Alföld	12 972	3 776	172	69	227 525
Bács-Kiskun	5 965	1 427	28	5	34 496
Békés	4 877	1 373	42	4	52 324
Csongrád	3 948	1 235	37	11	40 809
Dél-Alföld	14 790	4 035	107	20	127 629
Összesen	87 552	25 236	842	263	1 062 940



III. rész

Országos adatok

1. Gyermekjóléti alapellátások
2. Bölcsődék
3. Gyermekotthonok és nevelőszülői hálózatok
4. Területi Gyermekvédelmi Szakszolgálatok
5. Gyámügyi tevékenység
6. A minisztérium speciális gyermekotthonai
7. A minisztérium javítóintézetei
 - A) A javítóintézetekben előzetes letartóztatásban lévők adatai
 - B) A javítóintézetekbe jogerős ítélettel elhelyezettek adatai
 - C) A javítóintézetek előzetes letartóztatás és jogerős ítélet szempontjából nem bontható adatai
8. Rendszeres és rendkívüli gyermekvédelmi támogatás



1. Gyermejkölési alapellátások

1. A jogszabályban előírt munkakörökben foglalkoztatottak száma a szolgáltatásban (XII. 31.)

Sor-szám	Képesítés	Vezető	Család-gondozó	Módszertani szaktanácsadó	Gyógy-pedagógus	Fejlesztő-pedagógus	Pszichológiai tanácsadó	Jogász	Családgondozó asszisztens	Összesen
		a	b	c	d	e	f	g	h	(a-h)
01.	Szociális munkás	122	634	6	0	2	2	2	3	771
02.	Szociális szervező	14	27	1	0	0	0	1	1	44
03.	Szociálpolitikus	42	86	3	0	0	0	0	0	131
04.	Szociálpedagógus	87	640	4	1	3	0	0	2	737
05.	Gyógy-pedagógus	8	33	0	11	20	0	0	0	72
06.	Pszichopedagógus	4	19	0	0	6	14	1	0	44
07.	Egyéb	62	225	0	0	21	124	73	5	510
08.	Felsőfokú szakirányú szakképzettségű összesen (01–07. sor)	339	1 664	14	12	52	140	77	11	2 309
09.	Ebből (08-ból): felsőfokú szakirányú képzésben tovább tanul	19	94	0	0	1	0	0	0	114
10.	Felsőfokú nem szakirányú végzettségű összesen (11–13. sor)	83	472	1	2	12	3	4	6	583
11.	Pedagógus	46	345	1	0	11	0	0	3	406
12.	Védőnő	27	46	0	0	0	0	0	1	74
13.	Egyéb	10	81	0	2	1	3	4	2	103
14.	Ebből (10-ből): felsőfokú szakirányú képzésben tovább tanul	27	123	0	0	1	0	0	1	152
15.	Szociális asszisztens (OKJ)	2	24	0	0	0	0	0	49	75
16.	Pedagógiai asszisztens (OKJ)	0	5	0	0	0	0	0	13	18
17.	Gyógy-pedagógiai asszisztens (OKJ)	0	25	0	0	1	0	0	32	58
18.	Mentálhigiénés asszisztens (OKJ)	0	13	0	0	0	0	0	4	17
19.	Szociális, gyermek- és ifjúságvédelmi ügyintéző (OKJ)	2	30	0	0	1	0	0	31	64
20.	Egyéb	3	81	0	0	0	0	0	31	115
21.	Középfokú iskolai végzettségre épülő szakképzés összesen (15–20. sor)	7	178	0	0	2	0	0	160	347
22.	Ebből (21-ből): felsőfokú szakirányú képzésben tovább tanul	5	99	0	0	0	0	0	30	134
23.	Gazdasági, műszaki, ügyviteli, technikai	8	7	1	0	0	0	0	10	26

1. A jogszabályban előírt munkakörökben foglalkoztatottak száma a szolgáltatásban (XII. 31.) (folytatás)

Sor-szám	Képesítés		Vezető	Család-gondozó	Módszertan szaktanácsadó	Gyógy-pedagógus	Fejlesztő-pedagógus	Pszichológiai tanácsadó	Jogász	Családgondozó asszisztens	Összesen
			a	b	c	d	e	f	g	h	(a–h)
24.	Összesen (08+10+21+23. sor)		437	2 321	16	14	66	143	81	187	3 265
25.	Ebből (24-ből)	nők	380	2 091	14	13	64	103	37	165	2 867
26.		főállású, teljes munkaidőben foglalkoztatott	356	1 931	14	2	28	16	10	161	2 518
27.		főállású, nem teljes munkaidőben foglalkoztatott	45	225	0	2	11	17	5	16	321
28.		munkavégzésre irányuló egyéb jogviszonyú, teljes munkaidőben foglalkoztatott	0	11	0	0	0	3	2	1	17
29.		munkavégzésre irányuló egyéb jogviszonyú, nem teljes munkaidőben foglalkoztatott	36	154	2	10	27	107	64	9	409

2. A gyermekjóléti szolgálat gondozási tevékenysége (tárgyév)

Sor-szám	Nem és kor		Gondozási típus			
			Alapellátásban történő gondozás	Védelemben vétel	Utógondozás, szakellátásból kikerült gyerekeknél	Összesen (a–c oszlopok)
			gyerekek száma			
			a	b	c	d
01.	Fiú	0–5 éves	11 613	2 618	178	14 409
02.		6–13 éves	22 956	5 756	387	29 099
03.		14–17 éves	17 348	4 385	423	22 156
04.	Együtt (01–03. sorok)		51 917	12 759	988	65 664
05.	Lány	0–5 éves	10 923	2 534	180	13 637
06.		6–13 éves	19 543	4 810	363	24 716
07.		14–17 éves	13 901	3 268	353	17 522
08.	Együtt (05–07. sorok)		44 367	10 612	896	55 875
09.	Összesen (04+08. sorok)		96 284	23 371	1 884	121 539
10.	Családok száma		0	0	0	64 246

3/a. A gyermekjóléti szolgálatok gondozási eseteinek száma a kapcsolatfelvétel módja szerint (tárgyév). Halmozott adat

Sor-szám	Megnevezés	Kapcsolatfelvétel száma
01.	Önkéntes (gyermek kezdeményezte)	13 677
02.	Szülővel közösen	42 345
03.	Gyermekjóléti szolgálat (szervezeti egység) által kezdeményezett	60 837
04.	Jelzőrendszer által kezdeményezett	75 555
05.	Együttműködésre kötelezett (hatóság által kötelezett)	38 298
06.	Összesen (01–05. sorok)	230 712

3/b. A jelzőrendszer által küldött jelzések száma (tárgyév). Halmozott adat

Sor-szám	Megnevezés	Küldött jelzések száma
01.	Egészségügyi szolgáltató	17 662
02.	Ebből (01-ből): védőnői jelzés	12 909
03.	Személyes gondoskodást nyújtó szociális szolgálat	7 543
04.	Közüktatási intézmény	55 012
05.	Rendőrség	9 085
06.	Ügyészség, bíróság	1 594
07.	Társadalmi szervezet, egyház, alapítvány	1 133
08.	Áldozatsegítés és kárenyhítés feladatait ellátó szervezet, pártfogó felügyelői szolgálat	3 681
09.	Állampolgár	7 137
10.	Önkormányzat (jegyző)	24 492
11.	Összesen (01, 03–09. sorok)	127 339

4. Gyermekjóléti szolgáltató tevékenység a kezelt probléma típusa szerint (tárgyév). Halmozott adat

Sor-szám	Megnevezés	Kezelt problémák száma
01.	Anyagi (megélhetési, lakhatással összefüggő stb.)	171 652
02.	Gyermeknevelési	133 663
03.	Gyermekintézménybe beilleszkedési nehézség	37 924
04.	Magatartászavar, teljesítményzavar	78 919
05.	Családi konfliktus (szülők egymás közti, szülő-gyermek közti)	78 375
06.	Szülők vagy a család életvitele	113 085

4. Gyermekjóléti szolgáltató tevékenység a kezelt probléma típusa szerint (tárgyév). Halmazott adat (folytatás)

Sor-szám	Megnevezés	Kezelt problémák száma
07.	Szülői elhanyagolás	40 893
08.	Családon belüli bántalmazás (fizikai, szexuális)	11 528
09.	Fogyatékoság, retardáció	11 957
10.	Szenvedélybetegségek	22 412
11.	Problémák száma összesen (1–10. sorok)	700 408

5. A gyermekjóléti szolgálat szakmai tevékenységeinek száma (tárgyév)

Sor-szám	Magnevezés		Szakmai tevékenységek száma
01.	Információnyújtás		351 394
02.	Tanácsadás		263 721
03.	Segítő beszélgetés		284 017
04.	Hivatalos ügyekben való közreműködés		191 179
05.	Családlátogatás		451 769
06.	Közvetítés más szolgáltatásba		53 138
07.	Felülvizsgálati tárgyaláson való részvételek	átmeneti nevelésbe vétel	3 638
08.		védelembe vétel	12 094
09.	Elhelyezési értekezleten, ill. tárgyaláson való részvétel		4 011
10.	Ifjúsági lelki segélytelefon		158
11.	Kapcsolattartási ügyelet		6 449
12.	Konfliktuskezelés		20 732
13.	Készenléti szolgálat		3 953
14.	Szakmaközi megbeszélés		29 946
15.	Esetkonferencia		14 225
16.	Örökbefogadással kapcsolatos intézkedés		496
17.	Egyéb		71 398
18.	Összesen (01–17. sorok)		1 762 318

6. Gyermekjóléti szolgálat szolgáltatásait igénybe vevő gyermekek száma (tárgyév)

Sor-szám	Megnevezés	Ellátott gyermekek száma
01.	Fejlesztőpedagógusi ellátás	4 741
02.	Iskolai szociális munka	12 820
03.	Utcai és lakótelepi szociális munka	9 027
04.	Kórházi szociális munka	2 305
05.	Prevenációs célzatú szabadidős tevékenységek	101 628
06.	Egyéb	29 918
07.	Összesen (01–06. sorok)	160 439

7. A gyermekjóléti szolgálatnál ellátott bántalmazott gyermekek adatai (tárgyév)

Sor-szám	Megnevezés		A bántalmazott gyermekek száma		
			fizikai	lelki	szexuális
			a	b	c
01.	Családon belül	szülő által	3 780	6 146	157
02.		testvér által	284	323	19
03.		egyéb rokon, hozzátartozó által	334	452	83
04.		összesen (01–03. sorok)	4 398	6 921	259
05.	Családon kívül	gyermek által	786	701	36
06.		felnőtt által	203	353	76
07.		intézmény munkatársa által	67	168	7
08.		összesen (05–07. sorok)	1 056	1 222	119
09.	Összesen (04+08. sorok)		5 454	8 143	378

8. A tárgyévben szabálysértést vagy bűncselekményt elkövetett gyermekek gondozása

Sor-szám	Megnevezés		Gyermekek száma			
			nem volt gondozásban	alap-ellátásban gondozták	védelembe vétel keretében gondozták	Összesen (a+b+c)
			a	b	c	d
01.	Szabálysértés elkövetésekor	gyermekkorú	1 257	1 213	499	2 969
02.		fiatalkorú	2 767	1 765	722	5 254
03.		összesen (01+02. sorok)	4 024	2 978	1 221	8 223

8. A tárgyévben szabálysértést vagy bűncselekményt elkövetett gyermekek gondozása (folytatás)

Sor-szám	Megnevezés		Gyermekek száma			
			nem volt gondozásban	alap-ellátásban gondozták	védelembe vétel keretében gondozták	Összesen (a+b+c)
			a	b	c	d
04.	Bűncselekmény elkövetésekor	gyermekkorú	382	342	226	950
05.		fiatalkorú	1 079	861	598	2 538
06.		összesen (04+05. sorok)	1 461	1 203	824	3 488
07.	Összesen (03+06. sorok)		5 485	4 181	2 045	11 711

9. Átmeneti gondozásban részesülő gyermekek családjával végzett gondozási tevékenység (tárgyév). Halmazott adat

Sor-szám	Megnevezés	Gyermekek száma	Ebből (a-ból): a védelembe vett gyermekek száma	Családjaik száma
		a	b	c
01.	Helyettes szülőnél elhelyezett	613	87	317
02.	Gyermekek átmeneti otthonában elhelyezett	2 079	599	1 194
03.	Családok átmeneti otthonában elhelyezett	2 488	528	1 157
04.	Összesen (01–03. sorok)	5 180	1 214	2 668

10. Szakellátásban lévő gyermekek családjainak gondozása (tárgyév)

Sor-szám	Megnevezés	Gondozottak száma
01.	Családok száma	9 942
02.	Ezen családok szakellátásban lévő gyermekeinek száma	17 934

11. Gyermekek napközbeni ellátása – családi napközi és házi gyermekfelügyelet

Sor-szám	Megnevezés	Száma
01.	Családi napköziben igénybe vett gondozási napok (a tárgyévben)	134 532
02.	Családi napköziben gondozott gyermekek (a tárgyévben)	1 448

11. Gyermek napközbeni ellátása – családi napközi és házi gyermekfelügyelet (folytatás)

Sor-szám	Megnevezés	Száma
03.	Családi napköziben engedélyezett férőhelyek száma	638
04.	Házi gyermekfelügyelet keretében teljesített gondozási órák (a tárgyévben)	14 723
05.	Házi gyermekfelügyelet által gondozásban részesült gyermekek (a tárgyévben)	162
06.	Házi gyermekfelügyeletet biztosítók száma (XII. 31.)	34
07.	Személyi térítési díjat fizet	114
08.	Házi gyermekfelügyeletben engedélyezett férőhelyek száma	13
09.	Alternatív napközbeni ellátásban részesült gyermekek száma (a tárgyévben)	9 090

12. Az átmeneti gondozásban részesültek adatai

Sor- szám	Megnevezés		Ellátás típusa		
			helyettes szülők	gyermekek átmeneti otthona	családok átmeneti otthona ^{a)}
			a	b	c
Az ellátottak száma az ellátást kezdeményezője szerint (a tárgyévben)					
01.	Szülő		95	430	1 602
02.	Gyermek		3	107	878
03.	Más intézmény összesen (04–08. sorok)		34	462	2 907
04.	Ebből	oktatási intézmény	1	35	97
05.		egészségügyi intézmény	3	2	115
06.		hatósági kezdeményezés	2	51	131
07.		más szociális intézmény	1	27	763
08.		gyermekjóléti szolgálat	27	347	1 801
09.	Ellátottak száma összesen (01+02+03. sorok)		132	999	5 387
Ellátottak száma az elhelyezést kiváltó probléma típusa szerint (a tárgyévben) Halmazott adat					
11.	A szülők életvezetési problémái		56	82	101
12.	A gyermek egészségi problémái		3	9	38
13.	A szülők szenvedélybetegsége miatt		4	45	222
14.	A gyermek szenvedélybetegsége miatt		1	5	6
15.	A szülők lakhatási problémái miatt. Ebből	kríziselhelyezés	16	128	624
16.		hajléktalanná válás	22	136	1 283
17.		elégtelen lakhatási körülmények	9	196	1 220

12. Az átmeneti gondozásban részesültek adatai (folytatás)

Sor- szám	Megnevezés		Ellátás típusa		
			helyettes szülők	gyermekek átmeneti otthona	családok átmeneti otthona ^{a)}
			a	b	c
18.	Bántalmazás (fizikai, szexuális, lelki)		8	69	1 315
19.	A szülő vagy gondviselő indokolt távolléte		56	26	15
20.	Családi konfliktus		12	159	775
21.	A gyermek magatartási problémái		5	127	32
22.	Egyéb		2	38	120
23.	Összesen (10–22. sorok)		233	1 169	6 696
Az ellátottak száma nem és korcsoport szerint (a tárgyévben)					
24.	Fiú	0–3 éves	15	53	862
25.		4–5 éves	12	75	426
26.		6–13 éves	33	253	1 083
27.		14–17 éves	6	142	285
28.	Együtt (24–27. sorok)		66	523	2 656
29.	Lány	0–3 éves	17	57	804
30.		4–5 éves	19	61	471
31.		6–13 éves	19	198	1 079
32.		14–17 éves	11	160	377
33.	Együtt (29–32. sorok)		66	476	2 731
34.	Összesen (28+33. sorok)		132	999	5 387
35.	Engedélyezett férőhelyek száma a tárgyév XII. 31-én		320	413	3 155
36.	Az ellátottak száma az előző év XII. 31-én ^{b)}		131	374	3 359
37.	Engedélyezett férőhelyek száma az előző év XII. 31-én		283	415	3 054

a) Csak a gondozott gyermekek száma.

b) A családok átmeneti otthonai esetében a szülők és a gyermekek száma együtt.

13. Az átmeneti gondozásban részesültek adatai a gondozás időtartama és az elhelyezkedés változása szerint. (A tárgyév során az első átmeneti gondozásba vétel időpontjától december 31-ig lezárólag!)

Sor-szám	Megnevezés	Ellátás típusa		
		helyettes szülők	gyermekek átmeneti otthona	családok átmeneti otthona ^{a)}
		a	b	c
Az átmeneti gondozásban részesültek adatai				
01.	Csak ideiglenes gondozásban részesült	4	93	106
02.	0–3 hónap	69	512	2 347
03.	4–6 hónap	23	212	869
04.	7–10 hónap	17	93	714
05.	11–12 hónap	2	34	488
06.	12 hónapnál több	17	55	863
07.	Összesen (01–06. sorok)	132	999	5 387
08.	ebből (07-ből): lány	66	476	2 731
09.	ebből (07-ből): két éven belül visszakerült	38	132	289
10.	ebből (07-ből): családi környezetbe nem térhetett vissza	12	114	174
11.	Személyi térítési díjat fizet	39	522	3 079
A gyermek gondozási formájának változása az átmeneti gondozás időtartama alatt				
12.	Helyettes szülőkhöz került	0	4	12
13.	Gyermekek átmeneti otthonába került	3	0	24
14.	Családok átmeneti otthonába került	4	40	0

a) Csak a gondozott gyermekek száma.

2. Bölcsődék

1. Bölcsődék száma fenntartók szerint, 2007

Sor-szám	Fenntartó	Működő bölcsődék száma
01.	Települési önkormányzat	513
02.	Önkormányzati intézményfenntartó társulás	8
03.	Egyház, egyházi intézmény	1
04.	Közhasznú társaság	9
05.	Alapítvány	13
06.	Társas vállalkozás	1
07.	Központi költségvetési intézmény	5
08.	Közalapítvány	2
09.	Többcélú kistérségi társulás	4
10.	Összesen	556

2. Gondozási napok és a beíratott gyermekek napi száma

Sor-szám	Fenntartó	Lehetséges gondozási napok száma	Teljesített gondozási napok száma	Beíratott gyermekek napi száma
		az év folyamán		
01.	Települési önkormányzat	5 299 177	4 785 873	6 146 130
02.	Önkormányzati intézményfenntartó társulás	68 530	63 344	82 589
03.	Egyház, egyházi intézmény	3 345	3 418	3 568
04.	Közhasznú társaság	45 428	49 752	55 293
05.	Alapítvány	91 371	80 866	62 115
06.	Társas vállalkozás	9 320	5 077	7 961
07.	Központi költségvetési intézmény	36 082	25 828	29 634
08.	Közalapítvány	12 300	11 896	11 980
09.	Többcélú kistérségi társulás	48 330	43 111	40 078
10.	Összesen	5 613 883	5 069 165	6 439 348

3. Bölcsődét igénybe vevő gyermekek száma az év folyamán

Sor-szám	Fenntartó	Bölcsődét igénybe vevő gyermekek száma az év folyamán	Ebből sérült (fogyatékos)	Ebből: speciális csoportban gondozott	Speciális csoportok száma
01.	Települési önkormányzat	49 601	539	280	37
02.	Önkormányzati intézményfenntartó társulás	591	2		
03.	Egyház, egyházi intézmény	30			
04.	Közhasznú társaság	432			
05.	Alapítvány	679	6	6	2
06.	Társas vállalkozás	57			
07.	Központi költségvetési intézmény	245			
08.	Közalapítvány	111	2		
09.	Többcélú kistérségi társulás	436	11		
10.	Összesen	52 182	560	286	39

4. Bölcsődébe beíratott gyermekek adatai

Sor-szám	Fenntartó	A beíratott gyermekek száma május 31-én	1–11 hónapos	12–23 hónapos	24–35 hónapos	36 hónapos és idősebb	A beíratott gyermekek közül							
							fiú	lány	rendszeres gyermekvédelmi kedvezményben részesülő, ingyenesen étkező	egyéb okból ingyenesen étkező gyermek	50%-os díjkedvezményben részesülő			
			gyermekek száma								fogyatékos gyermek	tartósan beteg gyermek	3 vagy többgyermekes család gyermeke	védelembe vett gyermek
01.	Települési önkormányzat	30 360	108	3 321	16 011	10 920	15 831	14 529	3 883	929	332	295	3 104	188
02.	Önkormányzati int. társulás	402	4	73	228	97	159	243	79	10	2	1	47	5
03.	Egyház, egyházi intézmény	15			15		10	5	2				2	
04.	Közhasznú társaság	260	4	49	140	67	122	138	40				28	6
05.	Alapítvány	421	10	91	196	124	233	188	8	1	6		18	
06.	Társas vállalkozás	37		5	13	19	13	24					5	
07.	Központi költségvetési int.	174	4	23	107	40	87	87					23	
08.	Közalapítvány	64	1	9	36	18	36	28	6			3	11	1
09.	Többcélú kistérségi társulás	277		31	173	73	149	128	51		2	2	20	3
10.	Összesen	32 010	131	3 602	16 919	11 358	16 640	15 370	4 069	940	342	301	3 258	203

5. A bölcsőde által működtetett szolgáltatások és az ezeket igénybe vevő gyermekek adatai

Sor-szám	Fenntartó	A szolgáltatást igénybe vevő gyermekek száma	Ebből			Az év folyamán a szolgáltatást igénybe vevő gyermekek napi száma	Bölcsődével integráltan működő	
			időszakos gyermek-felügyelet (a bölcsődében működtetett)	játszócsoport/klub	egyéb		családi napköziben gondozott gyermekek száma	házi gyermekfelügyeletben teljesített munkaórák száma
01.	Települési önkormányzat	5 751	1 302	3 935	590	93 080	103	1 756
02.	Önkormányzati int. társulás	275	6	129	140	8 315		135
03.	Egyház, egyházi intézmény							
04.	Közhasznú társaság	12	11	1		145		
05.	Alapítvány	38		38		38	7	
06.	Társas vállalkozás							
07.	Központi költségvetési int.							
08.	Közalapítvány							
09.	Többcélú kistérségi társulás	4	0	0	4	4		267
10.	Összesen	6 080	1 319	4 103	734	101 582	110	2 158

6. Foglalkoztatottak adatai

Sor-szám	Fenntartó	Összes engedélyezett álláshelyek száma	Összes foglalkoztatottak száma tárgyév december 31-én	Engedélyezett gondozónői állások összesen	Tartósan távol lévő gondozónők állása összesen	Ebből: szakképzett betöltött
01.	Települési önkormányzat	8 944	8 855	5 382	191	74
02.	Önkormányzati int. társulás	95	95	67	1	1
03.	Egyház, egyházi intézmény	3	3	2		
04.	Közhasznú társaság	64	63	41	3	
05.	Alapítvány	108	106	74	4	
06.	Társas vállalkozás	13	12	8	1	
07.	Központi költségvetési int.	52	49	32	2	1
08.	Közalapítvány	23	23	14		
09.	Többcélú kistérségi társulás	79	79	45		
10.	Összesen	9 380	9 285	5 665	202	76

7. Foglalkoztatott gondozónők adatai

Sor-szám	Fenntartó	Foglalkoztatott gondozónők száma összesen	Ebből: szakképzett				Ebből: nem szakképzett		Ebből főiskolai, egyetemi végzettségű
			csecsemő- és gyermekgondozónő	csecsemő- és kisgyermek-gondozónő	csecsemő- és kisgyermeknevelő-gondozónő	bölcsődei szakgondozónő	érettségivel rendelkező	érettségivel nem rendelkező	
01.	Települési önkormányzat	5 298	2 057	1 170	112	1 411	469	79	142
02.	Önkormányzati int. társulás	67	13	34	7	6	6	1	6
03.	Egyház, egyházi intézmény	2	1				1		
04.	Közhasznú társaság	41	18	8		6	8	1	4
05.	Alapítvány	72	21	13	1	26	10	1	13
06.	Társas vállalkozás	7	7						
07.	Központi költségv. intézm.	30	20	4		2	4		3
08.	Közalapítvány	14	8			4	2		
09.	Többcélú kistérségi társulás	45	19	14	1	6	5		
10.	Összesen	5 576	2 164	1 243	121	1 461	505	82	168

8. Nem gondozónőként foglalkoztatottak adatai

Sor-szám	Megnevezés		Nem teljes	Teljes
			munkaidőben foglalkoztatottak	
01.	Egyéb szakemberek száma összesen		490	274
02.	Ebből	orvos	390	2
03.		pszichológus	9	2
04.		pedagógus	2	17
05.		gyógypedagógus	30	18
06.		gazdasági, ételmezési szakember	45	232
07.		gyógytornász	6	1
08.		konduktor	8	2
09.	Egyesített bölcsődék központi feladatot ellátó dolgozóinak, illetve a Bölcsődei Igazgatóság dolgozóinak összlétszáma		51	394

9. Bölcsődei férőhelyek telephelyenként

Sor-szám	Fenntartó	Engedélyezett	Működő	Tartósan szünetelő	Létesült férőhelyek	Megszűnt férőhelyek
		Férőhelyek száma tárgyév december 31-én			száma az év folyamán	
01.	Települési önkormányzat	23 794	23 584	210	735	168
02.	Önkormányzati intézményfenntartó társulás	284	284		10	
03.	Egyház, egyházi intézmény	15	15			
04.	Közhasznú társaság	192	192		10	
05.	Alapítvány	385	385		44	
06.	Társas vállalkozás	40	40			
07.	Központi költségvetési intézmény	159	159			
08.	Közalapítvány	60	60		8	
09.	Többcélú kistérségi társulás	215	215		20	
10.	Összesen	25 144	24 934	210	827	168

3. Gyermekotthonok és nevelőszülői hálózatok

1. Férőhelyek és gyermekek száma az ellátás típusa szerint

Sor- szám	Megnevezés	Engedélyezett férőhelyek száma ^{a)}	Gyermekek száma					Összesen (b-től f-ig)	Összesenből (g): leány
			ideiglenesen elhelyezett	átmeneti nevelt	tartós nevelt	utógondozói ellátásban részesül	átmeneti gondozott		
		a	b	c	d	e	f	g	h
GYERMEKOTTHON									
01.	Gyermekotthon	3 178	281	2 073	118	323	13	2 808	1 336
02.	Lakásotthon	4 161	138	2 748	240	651		3 777	1 766
03.	Speciális gyermekotthon	366	5	300	15	5		325	120
04.	Ált. iskola, diákotthon és gyermekotthon	582	14	302	41	112		469	183
05.	Utógondozó otthon	692		6		551	5	562	224
06.	Különleges gyermekotthon	1 353	81	756	96	207	6	1 146	453
07.	Egyéb	272				201		201	93
08.	Összesen (01-től 07-ig)	10 604	519	6 185	510	2 050	24	9 288	4 175

1. Férőhelyek és gyermekek száma az ellátás típusa szerint (folytatás)

Sor- szám	Megnevezés		Engedélyezett férőhelyek száma ^{a)}	Gyermekek száma					Összesen (b-től f-ig)	Összesenből (g): leány
				ideiglenesen elhelyezett	átmeneti nevelt	tartós nevelt	utógondozói ellátásban részesül	átmeneti gondozott		
09.	Összesenből (08-ból) különleges szükségletű gyermekek száma			127	2 268	268	350	11	3 024	1 240
10.	Ebből (09-ből)	kora miatt		95	380	33	21	11	540	247
11.		értelmi fogyatékosága miatt		26	1 454	203	295		1 978	787
12.		egyéb fogyatékosága miatt		1	243	14	8		266	104
13.		tartós betegsége miatt		5	186	23	26		240	102
14.	Összesenből (08-ból) speciális szükségletű gyermekek száma			4	387	23	6		420	157
NEVELŐSZÜLŐI HÁLÓZAT										
15.	Összesen (16+17)			340	8 608	883	2 018	7	11 856	5 743
16.	Ebből	hivatásos nevelőszülőnél		64	1 382	141	296		1 883	933
17.		hagyományos nevelőszülőnél		276	7 226	742	1 722	7	9 973	4 810
18.	Összesenből (15-ből) különleges szükségletű gyermekek száma			168	2 450	348	118		3 084	1 387
19.	Ebből (18-ből)	kora miatt		120	711	52	60		943	436
20.		értelmi fogyatékosága miatt		6	1 042	190	77		1 315	61
21.		egyéb fogyatékosága miatt			194	51	4		249	110
22.		tartós betegsége miatt		2	457	94	24		577	227
23.	Összesenből (15-ből) speciális szükségletű gyermekek száma				42	9			51	12
24.	Összesenből (15-ből) a nevelőszülő gyámsága alatt állók száma			3	5 182	558	17		5 760	2 725

a) Az anyaférőhelyek száma nélkül.

2. A gyermeklétszám alakulása a tárgyévben

Sor-szám	Megnevezés	Gyermekotthon		Nevelőszülői hálózat		Együtt	
		Összesen	Összesen-ből (a-ből): leány	Összesen	Összesen-ből (a-ből): leány	Összesen	Összesen-ből (a-ből): leány
		a	b	c	d	a+c	b+d
01.	Előző év dec. 31-én nyilvántartott gyermeklétszám	9 492	4 297	11 496	5 548	20 988	9 845
02.	Tárgyévi létszámnövekedés (új felvétel) összesen (03+08+12)	5 284	2 499	2 516	1 257	7 800	3 756
03.	Gyermekevédelmi gondoskodásba vett (04–07)	3 104	1 495	1 256	625	4 360	2 120
04.	Ebből (03) szülőtől, vér szerinti családjából	2 644	1 306	1 020	507	3 664	1 813
05.	örökbe fogadó szülőtől	50	27	7	1	57	28
06.	átmeneti gondozott volt	79	35	62	30	141	65
07.	egyéb helyről	331	127	167	87	498	214
08.	Gondozási helye változott (09–11)	1 575	743	874	410	2 449	1 153
09.	Ebből (08) más gyermekotthonból	784	368	529	262	1 313	630
10.	más nevelőszülőtől	352	173	215	83	567	256
11.	egyéb helyről	439	202	130	65	569	267
12.	Nem gyermekevédelmi gondosodás alatti (13–14)	605 483	261	386	222	991	
13.	Ebből (12-ből) átmeneti gondozásba került	55	30	5	2	60	32
14.	utógondozói ellátott lett ^{a)}	550	231	381	220	931	451
15.	Tárgyévi létszámcsökkenés összesen (16+22+27+28)	5 488	2 621	2 156	1 062	7 644	3 683
16.	Gyermekevédelmi gondoskodása megszűnt (17–21)	2 270	1 093	1 095	533	3 365	1 626
17.	Ebből (16) szülő(k)höz, hozzátartozókhoz hazaadott	1 203	583	369	193	1 572	776
18.	jogerősen örökbeadott	118	58	270	111	388	169
19.	nagykorúvá vált	776	378	394	202	1 170	580
20.	meghalt	20	9	3	1	23	10
21.	egyéb	153	65	59	26	212	91
22.	Gondozási helye változott (23–26)	2 448	1 162	590	284	3 038	1 446
23.	Ebből (22-ből) (más) nevelőszülőkhöz áthelyezett	658	331	236	118	894	449
24.	(más) gyermekotthonba áthelyezett	1 150	534	291	138	1 441	672

2. A gyermeklétszám alakulása a tárgyévben (folytatás)

Sor-szám	Megnevezés	Gyermekotthon		Nevelőszülői hálózat		Együtt	
		Összesen	Összesen-ből (a-ból): lány	Összesen	Összesen-ből (a-ból): lány	Összesen	Összesen-ből (a-ból): lány
		a	b	c	d	a+c	b+d
25.	SZMM különleges gyermekotthonba áthelyezett	67	31	2	1	69	32
26.	egyéb helyre áthelyezett	573	266	61	27	634	293
27.	Átmeneti gondozása megszűnt	67	43			67	43
28.	Utógondozói ellátása megszűnt	703	323	471	245	1 174	568
29.	Tárgyév dec. 31-én nyilvántartott létszám (01+02-15)	9 288	4 175	11 856	5 743	21 144	9 918

a) Azok a fiatalok, akik tárgyévben kerültek utógondozói ellátásba

3A/1. A tárgyévben gyermekotthonba került gyermekek száma (a más gondozási helyről idekerültekkel együtt)

Sor-szám	Születési év	Ideiglenes hatállyal elhelyezett		Átmeneti nevelésbe vett		Tartós nevelésbe vett		Átmeneti gondozásban részesült		Utógondozói ellátásban részesült		Összesen (a+c+e+g+i)	Ebből leány (b+d+f+h+j)	a+c+e
		összes	ebből leány	összes	ebből leány	összes	ebből leány	összes	ebből leány	összes	ebből leány			
		a	b	c	d	e	f	g	h	i	j			
01.	1989 vagy korábban	56	27	155	86	6	2	39	16	544	229	800	360	217
02.	1990	178	81	201	96	20	13	4	1	6	2	409	193	399
03.	1991	221	136	267	134	15	7	4	1			507	278	503
04.	1992	247	134	284	132	15	7	3	2			549	275	546
05.	1993	189	102	243	131	6	2	3	2			441	237	438
06.	1994	177	83	196	93	7	1	1				381	177	380
07.	1995	115	55	104	44	6	1	3				228	100	225
08.	1996	78	32	106	40	3	2	2	1			189	75	187
09.	1997	80	31	82	34	3	1	2				167	66	165
10.	1998	64	25	71	25	1	1	1				137	51	136
11.	1999	62	30	54	20			2	1			118	51	116
12.	2000	79	37	59	22	1						139	59	139
13.	2001	71	32	79	38	1	1	1	1			152	72	151

3A/1. A tárgyévben gyermekotthonba került gyermekek száma (a más gondozási helyről idekerültekkel együtt) (folytatás)

Sor-szám	Születési év	Ideiglenes hatállyal elhelyezett		Átmeneti nevelésbe vett		Tartós nevelésbe vett		Átmeneti gondozásban részesült		Utógondozói ellátásban részesült		Összesen (a+c+ e+g+i)	Ebből leány (b+d+f+h+j)	a+c+e
		összes	ebből leány	összes	ebből leány	összes	ebből leány	összes	ebből leány	összes	ebből leány			
		a	b	c	d	e	f	g	h	i	j			
14.	2002	86	38	57	24	1	1	2	1			146	64	144
15.	2003	84	36	49	21	2		3	2			138	59	135
16.	2004	100	43	49	22			4	3			153	68	149
17.	2005	97	51	45	22			2	2			144	75	142
18.	2006	133	70	41	18	1	1	1	1			176	90	175
19.	2007	222	108	67	32	10	4	11	5			310	149	299
20.	Összesen (01-től 19-ig)	2 339	1 151	2 209	1 034	98	44	88	39	550	231	5 284	2 499	4 646

Megjegyzés: 20. sor 'k' illetve 'i' oszlop = 2. tábla 02. sor 'a' illetve 'b' oszlop.

20. sor 'i' illetve 'j' oszlop = 2. tábla 14. sor 'a' illetve 'b' oszlop.

3A/2. A tárgyévben nevelőszülőhöz helyezett gyermekek száma (a más gondozási helyről idekerültekkel együtt)

Sor-szám	Születési év	Ideiglenes hatállyal elhelyezett		Átmeneti nevelésbe vett		Tartós nevelésbe vett		Átmeneti gondozásban részesült		Utógondozói ellátásban részesült		Összesen (a+c+ e+g+i)	Ebből leány (b+d+f+h+j)	a+c+e
		összes	ebből leány	összes	ebből leány	összes	ebből leány	összes	ebből leány	összes	ebből leány			
		a	b	c	d	e	f	g	h	i	j			
01.	1989 vagy korábban	6	4	63	39	5	5			375	216	449	264	74
02.	1990	17	10	34	19	8	4			6	4	65	37	59
03.	1991	22	11	40	24	2	1					64	36	64
04.	1992	13	10	36	16	2	2					51	28	51
05.	1993	24	13	55	29	7	2					86	44	86
06.	1994	25	14	49	27	5	3					79	44	79
07.	1995	33	15	56	21	4	3					93	39	93
08.	1996	27	8	69	36	3	1					99	45	99
09.	1997	27	14	65	33	2	1					94	48	94
10.	1998	33	19	62	26	1	1	1	1			97	47	96

3A/2. A tárgyévben nevelőszülőhöz helyezett gyermekek száma (a más gondozási helyről idekerültekkel együtt) (folytatás)

Sor-szám	Születési év	Ideiglenes hatállyal elhelyezett		Átmeneti nevelésbe vett		Tartós nevelésbe vett		Átmeneti gondozásban részesült		Utógondozói ellátásban részesült		Összesen (a+c+ e+g+i)	Ebből leány (b+d+f+h+j)	a+c+e
		összes	ebből leány	összes	ebből leány	összes	ebből leány	összes	ebből leány	összes	ebből leány			
		a	b	c	d	e	f	g	h	i	j			
11.	1999	36	16	77	35	1		1	1			115	52	114
12.	2000	34	16	64	29	1						99	45	99
13.	2001	43	23	66	25	1						110	48	110
14.	2002	45	26	98	40	3	2	1				147	68	146
15.	2003	37	15	88	42	2		1				128	57	127
16.	2004	34	15	92	45							126	60	126
17.	2005	58	30	95	37							153	67	153
18.	2006	81	44	108	45	4						193	89	193
19.	2007	145	85	118	51	5	3					268	139	268
20.	Összesen (01-től 19-ig)	740	388	1 335	619	56	28	4	2	381	220	2 516	1 257	2 131

Megjegyzés: 20. sor 'k' illetve 'l' oszlop = 2. tábla 02. sor 'c' illetve 'd' oszlop.

20. sor 'i' illetve 'j' oszlop = 2. tábla 14. sor 'c' illetve 'd' oszlop.

3B/1. A tárgyévben gyermekotthonba került gyermekek száma (az első gondozási helye az adott intézmény)

Sor-szám	Születési év	Ideiglenes hatállyal elhelyezett		Átmeneti nevelésbe vett		Tartós nevelésbe vett		Átmeneti gondozásban részesült		Utógondozói ellátásban részesült		Összesen (a+c+ e+g+i)	Ebből leány (b+d+f+h+j)	a+c+e
		összes	ebből leány	összes	ebből leány	összes	ebből leány	összes	ebből leány	összes	ebből leány			
		a	b	c	d	e	f	g	h	i	j			
01.	1989 vagy korábban	47	23	15	6	4	3	8	8	16	6	90	46	66
02.	1990	166	72	71	41	4	2	1				242	115	241
03.	1991	202	120	112	61	2	2	3	1			319	184	316
04.	1992	233	130	125	57	3	2	2	1			363	190	361
05.	1993	176	92	116	59	2	1	2	2			296	154	294
06.	1994	169	81	85	45	1		1				256	126	255
07.	1995	112	55	59	26	1		3				175	81	172

3B/1. A tárgyévben gyermekotthonba került gyermekek száma (az első gondozási helye az adott intézmény) (folytatás)

Sor-szám	Születési év	Ideiglenes hatállyal elhelyezett		Átmeneti nevelésbe vett		Tartós nevelésbe vett		Átmeneti gondozásban részesült		Utógondozói ellátásban részesült		Összesen (a+c+e+g+i)	Ebből leány (b+d+f+h+j)	a+c+e
		összes	ebből leány	összes	ebből leány	összes	ebből leány	összes	ebből leány	összes	ebből leány			
		a	b	c	d	e	f	g	h	i	j	k	l	m
08.	1996	72	30	37	7	1	1	2	1			112	39	110
09.	1997	79	31	37	14	2	1	1				119	46	118
10.	1998	69	27	28	11			1				98	38	97
11.	1999	57	23	26	10			2	1			85	34	83
12.	2000	71	33	23	11	1						95	44	95
13.	2001	71	31	30	17			1	1			102	49	101
14.	2002	66	26	24	8							90	34	90
15.	2003	81	33	17	7			2	1			100	41	98
16.	2004	84	37	25	15			3	2			112	54	109
17.	2005	72	41	20	12			1	1			93	54	92
18.	2006	101	54	27	10	1	1					129	65	129
19.	2007	204	91	58	27	15	8	6	3			283	129	277
20.	Összesen (01-től 19-ig)	2 132	1 030	935	444	37	21	39	22	16	6	3 159	1 523	3 104

Megjegyzés: 20. sor 'a' + 'c' + 'e' oszlop = 2. tábla 03. sor 'a' oszlop.

20. sor 'b' + 'd' + 'f' oszlop = 2. tábla 03. sor 'b' oszlop.

3B/2. A tárgyévben nevelőszülőhöz helyezett gyermekek száma (az első gondozási helye az adott intézmény)

Sor-szám	Születési év	Ideiglenes hatállyal elhelyezett		Átmeneti nevelésbe vett		Tartós nevelésbe vett		Átmeneti gondozásban részesült		Utógondozói ellátásban részesült		Összesen (a+c+e+g+i)	Ebből leány (b+d+f+h+j)	a+c+e
		összes	ebből leány	összes	ebből leány	összes	ebből leány	összes	ebből leány	összes	ebből leány			
		a	b	c	d	e	f	g	h	i	j	k	l	m
01.	1989 vagy korábban	4	4			3	3			1	1	8	8	7
02.	1990	22	14	9	5	3	2					34	21	34
03.	1991	25	10	18	9	1	1					44	20	44
04.	1992	18	13	9	3							27	16	27

3B/2. A tárgyévben nevelőszülőhöz helyezett gyermekek száma (az első gondozási helye az adott intézmény) (folytatás)

Sor-szám	Születési év	Ideiglenes hatállyal elhelyezett		Átmeneti nevelésbe vett		Tartós nevelésbe vett		Átmeneti gondozásban részesült		Utógondozói ellátásban részesült		Összesen (a+c+ e+g+i)	Ebből leány (b+d+f+h+j)	a+c+e
		összes	ebből leány	összes	ebből leány	összes	ebből leány	összes	ebből leány	összes	ebből leány			
		a	b	c	d	e	f	g	h	i	j			
05.	1993	26	15	15	4	2						43	19	43
06.	1994	25	14	17	12	3	3					45	29	45
07.	1995	33	15	27	12	1	1					61	28	61
08.	1996	27	9	22	10	1	1					50	20	50
09.	1997	24	11	28	10	1						53	21	53
10.	1998	32	16	22	13	1	1	1	1			56	31	55
11.	1999	39	17	25	12			1	1			65	30	64
12.	2000	22	12	24	13							46	25	46
13.	2001	39	23	29	12	1						69	35	69
14.	2002	42	22	42	15	1	1	1				86	38	85
15.	2003	39	15	33	15			1				73	30	72
16.	2004	35	16	32	16							67	32	67
17.	2005	58	29	39	15							97	44	97
18.	2006	77	39	42	18	2						121	57	121
19.	2007	147	90	65	31	4	3					216	124	216
20.	Összesen (01-től 19-ig)	734	384	498	225	24	16	4	2	1	1	1 261	628	1 256

Megjegyzés: 20. sor 'a' + 'c' + 'e' oszlop = 2. tábla 03. sor 'c' oszlop.

20. sor 'b' + 'd' + 'f' oszlop = 2. tábla 03. sor 'd' oszlop.

4A. Gyermekek száma születési év és gondoskodási forma szerint (tárgyév december 31-én) – gyermekotthonokban

Sor-szám	Születési év	Ideiglenes hatállyal elhelyezett		Átmeneti nevelésbe vett		Tartós nevelésbe vett		Átmeneti gondozásban részesült		Utógondozói ellátásban részesült		Összesen (a+c+ e+g+i)	Ebből leány (b+d+f+h+j)	a+c+e
		összes	ebből leány	összes	ebből leány	összes	ebből leány	összes	ebből leány	összes	ebből leány			
		a	b	c	d	e	f	g	h	i	j			
01.	1989 vagy korábban			13	6	4	3	4	4	2 050	871	2 071	884	17
02.	1990	44	19	892	429	100	40	2	2			1 038	490	1 036
03.	1991	56	37	909	449	79	34	1				1 045	520	1 044

4A. Gyermek száma születési év és gondoskodási forma szerint (tárgyév december 31-én) – gyermekotthonokban (folytatás)

Sor-szám	Születési év	Ideiglenes hatállyal elhelyezett		Átmeneti nevelésbe vett		Tartós nevelésbe vett		Átmeneti gondozásban részesült		Utógondozói ellátásban részesült		Összesen (a+c+e+g+i)	Ebből leány (b+d+f+h+j)	a+c+e
		összes	ebből leány	összes	ebből leány	összes	ebből leány	összes	ebből leány	összes	ebből leány			
		a	b	c	d	e	f	g	h	i	j	k	l	m
04.	1992	65	35	787	328	68	34	1	1			921	398	920
05.	1993	44	19	677	301	52	18	1	1			774	339	773
06.	1994	54	28	527	233	39	15					620	276	620
07.	1995	25	12	374	154	45	25					444	191	444
08.	1996	19	8	360	158	34	11					413	177	413
09.	1997	17	6	300	137	22	6	2	1			341	150	339
10.	1998	16	8	228	96	16	7	1	1			261	112	260
11.	1999	10	2	203	95	11	5					224	102	224
12.	2000	11	6	143	60	6	2					160	68	160
13.	2001	15	4	139	73	3	1					157	78	157
14.	2002	12	5	125	55	3	2					140	62	140
15.	2003	14	5	101	49	2		1	1			118	55	117
16.	2004	16	8	92	44	2	1					110	53	110
17.	2005	16	11	99	47	5	2	1	1			121	61	120
18.	2006	21	15	128	65	12	6					161	86	161
19.	2007	64	28	88	38	7	3	10	4			169	73	159
20.	Összesen (01-től 19-ig)	519	256	6 185	2 817	510	215	24	16	2 050	871	9 288	4 175	7 214

Megjegyzés: A 20. sor adatai megegyeznek az 1. tábla 08. sorának megfelelő adataival

4B. Gyermek száma születési év és gondoskodási forma szerint (tárgyév december 31-én) – nevelőszülői hálózatokban

Sor-szám	Születési év	Ideiglenes hatállyal elhelyezett		Átmeneti nevelésbe vett		Tartós nevelésbe vett		Átmeneti gondozásban részesült		Utógondozói ellátásban részesült		Összesen (a+c+e+g+i)	Ebből leány (b+d+f+h+j)	a+c+e
		összes	ebből leány	összes	ebből leány	összes	ebből leány	összes	ebből leány	összes	ebből leány			
		a	b	c	d	e	f	g	h	i	j	k	l	m
01.	1989 vagy korábban			1		2	2			2 018	1 019	2 021	1 021	3
02.	1990	6	5	459	253	112	52					577	310	577
03.	1991	7	1	537	285	107	45					651	331	651

4B. Gyermek számok születési év és gondoskodási forma szerint (tárgyév december 31-én) – nevelőszülői hálózatokban (folytatás)

Sor-szám	Születési év	Ideiglenes hatállyal elhelyezett		Átmeneti nevelésbe vett		Tartós nevelésbe vett		Átmeneti gondozásban részesült		Utógondozói ellátásban részesült		Összesen (a+c+e+g+i)	Ebből leány (b+d+f+h+j)	a+c+e
		összes	ebből leány	összes	ebből leány	összes	ebből leány	összes	ebből leány	összes	ebből leány			
		a	b	c	d	e	f	g	h	i	j			
04.	1992	3	1	552	264	89	42					644	307	644
05.	1993	9	3	538	261	89	35					636	299	636
06.	1994	8	5	625	299	65	30					698	334	698
07.	1995	11	6	644	320	85	47					740	373	740
08.	1996	8	3	658	305	65	32	1				732	340	731
09.	1997	11	4	601	275	49	18	1				662	297	661
10.	1998	9	4	534	239	42	16	2	1			587	260	585
11.	1999	13	3	495	240	30	17	1	1			539	261	538
12.	2000	14	6	489	240	34	14					537	260	537
13.	2001	14	5	503	242	27	14					544	261	544
14.	2002	19	10	469	232	23	13	1				512	255	511
15.	2003	23	12	384	179	21	8	1				429	199	428
16.	2004	21	9	367	173	15	7					403	189	403
17.	2005	33	12	320	150	11	5					364	167	364
18.	2006	38	18	287	128	12	4					337	150	337
19.	2007	93	53	145	74	5	2					243	129	243
20.	Összesen (01-től 19-ig)	340	160	8 608	4 159	883	403	7	2	2 018	1 019	11 856	5 743	9 831

Megjegyzés: A 20. sor adatai megegyeznek az 1. tábla 15. sorának megfelelő adataival.

5A. Gyermek számok a gondozás időtartama és gondoskodási forma szerint (tárgyév december 31-én) – gyermekotthonok

Sor-szám	Születési év	Ideiglenes hatállyal elhelyezett		Átmeneti nevelésbe vett		Tartós nevelésbe vett		Átmeneti gondozásban részesült		Utógondozói ellátásban részesült		Összesen (a+c+e+g+i)	Ebből leány (b+d+f+h+j)	a+c+e
		összes	ebből leány	összes	ebből leány	összes	ebből leány	összes	ebből leány	összes	ebből leány			
		a	b	c	d	e	f	g	h	i	j			
01.	30 nap vagy kevesebb	210	106	73	35	4	3	1		18	4	306	148	287
02.	31–60 napig	149	70	89	42	4	1	3	3	22	5	267	121	242
03.	61 naptól 1 évig	140	70	1 208	555	49	21	16	9	120	62	1 533	717	1 397

5A. Gyermek szám a gondozás időtartama és gondoskodási forma szerint (tárgyév december 31-én) – gyermekotthonok (folytatás)

Sor-szám	Születési év	Ideiglenes hatállyal elhelyezett		Átmeneti nevelt		Tartós nevelt		Átmeneti gondozott		Utógondozói ellátásban részesült		Összesen (a+c+e+g+i)	Ebből leány (b+d+f+h+j)	a+c+e
		összes	ebből leány	összes	ebből leány	összes	ebből leány	összes	ebből leány	összes	ebből leány			
		a	b	c	d	e	f	g	h	i	j	k	l	m
04.	1 évnél több–5 év	20	10	2 991	1 401	190	88	4	4	596	280	3 801	1 783	3 201
05.	5 évnél több–10 év			1 309	566	149	57			536	208	1 994	831	1 458
06.	10 évnél több–17 év			505	215	101	41			534	220	1 140	476	606
07.	17 évnél több			10	3	13	4			224	92	247	99	23
08.	Összesen (01-től 07-ig)	519	256	6 185	2 817	510	215	24	16	2 050	871	9 288	4 175	7 214

Megjegyzés: A 08. sor adatai megegyeznek a 4A. tábla 20. sorának megfelelő adataival.

5B. Gyermek szám a gondozás időtartama és gondoskodási forma szerint (tárgyév december 31-én) – nevelőszülői hálózatok

Sor-szám	Születési év	Ideiglenes hatállyal elhelyezett		Átmeneti nevelt		Tartós nevelt		Átmeneti gondozott		Utógondozói ellátásban részesült		Összesen (a+c+e+g+i)	Ebből leány (b+d+f+h+j)	a+c+e
		összes	ebből leány	összes	ebből leány	összes	ebből leány	összes	ebből leány	összes	ebből leány			
		a	b	c	d	e	f	g	h	i	j	k	l	m
01.	30 nap vagy kevesebb	68	36	20	10	4	2			37	16	129	64	92
02.	31–60 napig	118	52	73	33					1		192	85	191
03.	61 naptól 1 évig	98	48	1 024	518	32	17	5	2	21	11	1 180	596	1 154
04.	1 évnél több–5 év	38	17	3 575	1 716	209	89	2		157	90	3 981	1 912	3 822
05.	5 évnél több–10 év	13	4	2 535	1 189	301	138			366	185	3 215	1 516	2 849
06.	10 évnél több–17 év	5	3	1 346	675	317	145			662	323	2 330	1 146	1 668
07.	17 évnél több			35	18	20	12			774	394	829	424	55
08.	Összesen (01-től 07-ig)	340	160	8 608	4 159	883	403	7	2	2 018	1 019	11 856	5 743	9 831

Megjegyzés: A 08. sor adatai megegyeznek a 4B. tábla 20. sorának megfelelő adataival.

6. Általános iskolába, értelmi fogyatékosokat ellátó általános iskolába járó gyermekek és dolgozók általános iskolájába járó fiatal felnőttek adatai (a 2006/2007. tanév végi adatok alapján)

Sor-szám	Osztály	Általános iskolában tanulók						Dolgozók általános iskolájába járók
		a saját évfolyamán		Összesen (a+b)	ebből (c-ből)			
		normál korú	túlkoros		leány	saját (gyermekotthoni) általános iskolába járó ^{a)}	értelmi fogyatékosokat ellátó általános iskolai oktatásban részesülő ^{a)}	
		a	b		c	d	e	
01.	Gyermekotthon	1 795	2 490	4 285	1 808	695	1 333	39
02.	Nevelőszülői hálózat	3 261	1 707	4 968	2 294	82	912	1
03.	Összesen	5 056	4 197	9 253	4 102	777	2 245	40

a) Csak a gyermekvédelmi gondoskodás alatt álló tanulók.

7. A 2006/2007. tanévben az általános iskolát befejező tanulók továbbtanulása (tárgyév dec.31-i állapot)

Sor-szám	Iskolatípus		Gyermekotthon	Nevelőszülői hálózat	Összesen
			a	b	a+b
01.	Gimnáziumban tanul		45	73	118
02.	Szakközépiskolában tanul		124	151	275
03.	Szakiskolában tanul		657	357	1 014
04.	Iskolarendszeren kívüli tanfolyami szakoktatásban vesz részt		23	5	28
05.	Nem tanul		112	23	135
06.	Ebből (05-ből)	állandó munkahelye van	28	5	33
07.		nincs állandó munkahelye	84	18	102
08.	Összesen (01-től 05-ig)		961	609	1 570

8A. Az általános iskola befejezése után továbbtanuló fiatalok száma iskolatípusonként és a két adatfelvétel között eltelt időben tanulmányaikat sikeresen befejezett fiatalok száma – gyermekotthonokban

Sor-szám	Iskolatípus	Tárgyév szept. 1-jén kezdte meg tanulmányait	Tanulók száma tárgyév dec. 31-én	Tárgyévben tanulmányaikat sikeresen befejezők száma
		a	b	c
01.	Gimnázium	64	153	30
02.	Szakközépiskola	136	230	61
03.	Szakiskola	732	1 509	290
04.	Ebből (03-ból): ipari szakmák	243	498	101
05.	(03-ból): mezőgazdasági szakmák	87	177	42
06.	(03-ból): kereskedelmi, vendéglátóipari szakmák	168	339	52
07.	(03-ból): egészségügyi szakmák	16	31	1
08.	(03-ból): egyéb	218	464	94
09.	Iskolarendszeren kívüli OKJ képzések	23	46	13
10.	Összesen (01+02+03+09)	955	1 938	394

8B. Az általános iskola befejezése után továbbtanuló fiatalok száma iskolatípusonként és a két adatfelvétel között eltelt időben tanulmányaikat sikeresen befejezett fiatalok száma – nevelőszülői hálózatokban

Sor-szám	Iskolatípus	Tárgyév szept. 1-jén kezdte meg tanulmányait	Tanulók száma tárgyév dec. 31-én	Tárgyévben tanulmányaikat sikeresen befejezők száma
		a	b	c
01.	Gimnázium	132	250	46
02.	Szakközépiskola	221	451	68
03.	Szakiskola	534	1 079	89
04.	Ebből ipari szakmák	224	456	28
05.	(03-ból): mezőgazdasági szakmák	54	112	13
06.	kereskedelmi, vendéglátóipari szakmák	147	287	32
07.	egészségügyi szakmák	29	53	5
08.	egyéb	80	171	11
09.	Iskolarendszeren kívüli OKJ képzések	18	34	6
10.	Összesen (01+02+03+09)	905	1 814	209

9. Gyermekotthoni csoportok száma

Sor-szám	Megnevezés	A gyermekcsoport létszáma (fő)					Összesen (a-tól e-ig)
		–8	9–12	13–20	21–25	26 vagy több	
		a	b	c	d	e	
01.	Összesen (02-től 08-ig)	355	649	65	19	4	1 092
02.	Ebből: 3 éven aluli	51	10	2			63
03.	3– 5 évesig	14	12	2			28
04.	6– 9 évesig	4	12	5			21
05.	10–13 évesig	6	35	4			45
06.	14–17 évesig	22	85	7	2		116
07.	18 éves és idősebb	39	44	10	6	1	100
08.	vegyes korú	219	451	35	11	3	719
09.	Összesből (01-ből) különleges szükségletű gyermekcsoport	152	59	1	1	3	216
10.	Összesből (01-ből) speciális szükségletű gyermekcsoport	55	6				61
11.	Összesből (01-ből) integrált csoport ^{a)}	53	288	21	11		373
12.	Összesből (01-ből) vegyes csoport ^{b)}	29	40	5			74

a) Normál és különleges szükségletű, vagy normál és speciális szükségletű gyermekek közös elhelyezését biztosító csoport.

b) Az általános iskola, diákotthon és gyermekotthonban gyermekvédelmi gondoskodás alatt állók és gyermekvédelmi gondoskodás alatt nem állók vegyes összetételű csoportja.

10. Nevelőszülők száma (tárgyév december 31-én)

Sor-szám	Nevelőszülők száma, akiknél		Hivatásos nevelőszülő	Hagyományos nevelőszülő	Összesen (a+b)
			a	b	c
01.	0	gyermekvédelmi gondoskodás alatt álló gyermek van elhelyezve	6	727	733
02.	1		20	1 706	1 726
03.	2		22	1 223	1 245
04.	3		42	817	859
05.	4		54	429	483
06.	5		79	184	263
07.	6 vagy több		158	87	245
08.	Összesen (01-től 07-ig)		381	5 173	5 554
09.	Összesből (08-ból) gyámságot is ellátó nevelőszülő		308	3 108	3 416
10.	Ebből (09-ből)	vagyongazdálkodással	246	2 665	2 911
11.		vagyongazdálkodás nélkül	62	443	505

11. A jogszabályban* előírt munkakörben foglalkoztatottak száma

GYERMEKOTTHON									
Sor-szám	Megnevezés	Felsőfokú pedagógiai képesítésű	Felsőfokú szociális képesítésű			Egyéb felsőfokú	Nem felsőfokú végzettségű		
			szociális munkás	szociál- pedagógus	szociál- politikus		érettségivel	érettségi nélkül	
		a	b	c	d	e	f	g	
01.	Igazgató	56	6	8	5	10			
02.	Igazgatóhelyettes	74	8	12	1	7	3		
03.	Gyermekeotthon-vezető (önálló)	178	25	25	2	17			
04.	Nevelő	800	65	145	7	87	33		
05.	Gyermekevédelmi asszisztens	31	6	2		388	556	5	
06.	Gyermekefelügyelő	54	9	13		231	1 190	747	
07.	Pszichológus	25	1	2		113	5		
08.	Növevénykügyi előadó	12	2			29	8		
09.	Gyermekevédelmi ügyintéző	14		1		49	100	3	
10.	Gyógypedagógus	32		2		4	2		
11.	Fejlesztőpedagógus	142	1	7	2	13	3		
12.	Gondozó		2			13	145	91	
13.	Szakegondozó			1		42	116	8	
14.	Orvos	12		1		22	4		
15.	Utó-, családegondozó	115	48	49	14	29	7		
16.	Módszertani szaktanácsadó	2	1	4			1		
17.	Összesen (01–16)	1 547	174	272	31	1 054	2 173	854	
NEVELŐSZÜLŐI HÁLÓZAT									
18.	Szakeai vezető	22	3	1	2	3			
19.	Nevelőszülői tanácsadó/családegondozó	177	25	34	11	33	7		
20.	Hívtásos nevelőszülő	15	1			19	128	218	
21.	Növevénykügyi előadó					3			
22.	Gyermekevédelmi ügyintéző	2	1	2		7	12		
23.	Gondozó	1				1	19	22	
24.	Segédegondozó	1					5	15	
25.	Összesen (18–24)	218	30	37	13	66	171	255	
26.	Hagyományos nevelőszülő								

* 15/1998. (IV. 30.) NM rendelet. Ebben a táblában nem szerepelnek a gyermekeotthonhoz költségvetéileg kapcsolt iskola (általános iskola, középiskola, szakmunkásképző iskola) oktatói.

a) Ide kell sorolni: a 15/1998. (IV. 30.) NM rendelet 96. §-ában meghatározott tanfolyamon résztvevőket.

GYERMEKOTTHON

	Összes (a–g)	Összesenből (h-ból)				Tárgyévben		A foglalkoztatás megszűnésének oka			Jogszabályban előírt létszám	Betöltetlen álláshelyek
		nő	nevelőszülői felkészítő tanfolyam ^{a)}	nevelőszülői szak-képesítési	gyermekfelügyelői szak-képesítési	belépők	kilépők	a dolgozó elhatárolásából	a munkátató elhatárolásából	egyéb (meghalt)		
	h	i	j	k	l	m	n	o	p	r	s	t
	85	42		1		2	2	1	1		82	
	105	77				5	6	3	1	3	98	2
	247	190				11	11	8	3		235	5
	1 137	846			10	116	133	85	32	13	1 131	48
	988	845			274	110	83	54	16	10	901	16
	2 244	1 848	2	4	1 249	273	261	179	47	23	2 322	61
	146	112				25	12	9	1		173	27
	51	42				5	4	2	1		58	5
	167	157			3	7	11	5	4	1	178	14
	40	34				1	10	5		4	56	11
	168	144				15	10	5	3	2	165	8
	251	231			1	17	25	19	7	1	225	9
	167	167			1	2	5	1	3	1	158	2
	39	19				1					30	1
	262	198		1	1	15	21	12	6	1	280	14
	8	8					1	1			14	5
	6 105	4 960	2	6	1 539	605	595	389	125	59	6 106	228

NEVELŐSZÜLŐI HÁLÓZAT

	31	21	3			1					29	1
	287	247	7	1		16	25	10	10	3	271	6
	381	358	139	271		22	19	10	7	2	278	12
	3	2									3	
	24	22	1				2		1	1	22	1
	43	25	12		4	10	13	9	4		28	
	21	12	7				1			1	535	
	790	687	169	272	4	49	60	29	22	7	1 166	20
	5 173	3 323	2 882	199	0							

12. A gyermekotthonban egyéb munkakörben foglalkoztatottak statisztikai állományi létszáma (tárgyév dec. 31-én)

Sor-szám	Megnevezés	Gazdasági vezető	Gondnok	Egyéb előadó	Élelmezés-vezető	Könyvelő	Raktáros, anyagbeszerző	Nyilvántartó adminisztrátor	Jogász	Ápoló	Szaktanács	Kiegészítő munkás	Gépkocsivezető	Összes (a-l)	Betöltetlen álláshelyek
		a	b	c	d	e	f	g	h	i	j	k	l	m	n
01.	Teljes munkaidős	65	29	157	40	73	31	54	4	29	297	413	69	1 261	
02.	Részmunkaidős	7	4	11	2	2	2	7		1	8	24	5	73	

13. A bekerülés előtt szabálysértést, bűncselekményt elkövető gyermekek száma (csak a tárgyévben bekerültek közül)

Sor-szám	Megnevezés	Gyermekotthon			Nevelőszülői hálózat		
		14 év alatti	14 év feletti	Összesen	14 év alatti	14 év feletti	Összesen
		a	b	c	d	e	f
01.	Szabálysértést követett el	31	108	139	4	6	10
02.	Bűncselekményt követett el	61	167	228	1	6	7
03.	Összesen (01-től 02-ig)	92	275	228	5	12	7

14. Bűncselekmény elkövetésével gyanúsított fiatakorúak száma a tárgyévben

Sor-szám	Megnevezés	Gyermekotthon		Nevelőszülői hálózat	
		Összesen	Ebből: elhelyezés előtt indul a büntetőeljárás	Összesen	Ebből: elhelyezés előtt indult a büntetőeljárás
		a	b	c	d
01.	Gyanúsítottként nyomozást indítottak ellene (02–05)	691	190	37	3
02.	Ebből: a nyomozást megszüntették	109	19	5	
03.	vádat emeltek	195	58	7	
04.	vádelhalasztás történt	38	18	2	
05.	folyamatban van (rendőrségi, ügyészi szakon)	349	95	23	3
06.	Bírószági ítéletet hozott (07-től 13-ig)	288	77	15	1
07.	Ebből: megrovás	36	6	1	
08.	próbára bocsátás	115	37	8	
09.	javítóintézetbe nevelés	40	9	1	
10.	felfüggesztett szabadságvesztés	44	18	3	
11.	végrehajtható szabadságvesztés	24	4	1	

14. Bűncselekmény elkövetésével gyanúsított fiatalok száma a tárgyévben (folytatás)

Sor-szám	Megnevezés	Gyermekotthon		Nevelőszülői hálózat	
		Összesen	Ebből: elhelyezés előtt indul a büntető eljárás	Összesen	Ebből: elhelyezés előtt indul a büntető eljárás
		a	b	c	d
12.	felmentés	2		1	1
13.	egyéb	27	3		
14.	Bírószáki eljárás folyamatban van	120	37	1	

15. A tárgyévi szökések, szökési esetek száma gondozási hely szerint

Sor-szám	A megszökött gyermekek száma	Gyermekotthonból								Nevelőszülői hálózatból	Ebből (i-ből)leány
		gyermekotthon	lakásotthon	speciális gyermekotthon	ált. isk. diákotthon és gyermekotthon	utógondozó otthon	különleges gyermekotthon	összesen (a-tól f-ig)	összesenből leány		
		a	b	c	d	e	f	g	h	i	j
01.	1 alkalommal szökött	359	252	77	19	2	15	724	300	56	35
02.	2 alkalommal szökött	194	87	32	12		9	334	142	18	12
03.	3 alkalommal szökött	153	90	23	9		9	284	131	13	10
04.	4 és több alkalommal	340	246	59	21		25	691	324	12	7
05.	Összesen (01-től 04-ig)	1 046	675	191	61	2	58	2 033	897	99	64
06.	Összesenből a szökések alatt bűncselekményt elkövetők száma	96	53	37	6		8	200	37	7	2
07.	A szökési esetek száma ^{a)}	3 368	2 234	452	209	2	198	6 463	3 012	179	117

a) A szökött gyermekek száma és a szökési alkalmak számának szorzata

16. Utógondozói ellátásban részesülő fiatalok száma tartózkodási hely szerint (tárgyév XII. 31-én)

Sor- szám	Megnevezés	Összesen (b-től d-ig)	Ebből (a-ból)		
			nem önálló létfenntartó	bentlakásos szoc. intézetbe felvételre vár	nappali tagozaton tovább tanul
		a	b	c	d
GYERMEKOTTHON					
01.	Gyermekotthon	323	104	4	215
02.	Lakásotthon	651	169	24	458
03.	Speciális gyermekotthon	5	2		3
04.	Általános iskola, diákotthon és gyermekotthon	112	16	4	92
05.	Utógondozó otthon	551	263	3	285
06.	Különleges gyermekotthon	207	56	13	138
07.	Egyéb	201	142		59
08.	Összesen (01-től 07-ig)	2 050	752	48	1 250
NEVELŐSZÜLŐI HÁLÓZAT					
09.	Hivatásos nevelőszülő	296	106	4	186
10.	Hagyományos nevelőszülő	1 722	629	45	1 048
11.	Összesen (09–10)	2 018	735	49	1 234

17. Utógondozásban részesülők száma születési év szerint (tárgyév XII. 31-én)

Sor-szám	Születési év	Gyermekotthon	Ebből utógon- dozói ellátásban is részesülő	Nevelőszülői hálóza	Ebből utógon- dozói ellátásban is részesülő	Összesen	Ebből utógon- dozói ellátásban is részesülő
		a	b	c	d	e	f
01.	1989 vagy utána	689	638	614	594	1 303	1 232
02.	1988	491	434	403	373	894	807
03.	1987	369	341	362	334	731	675
04.	1986	291	260	279	269	570	529
05.	1985	242	222	245	233	487	455
06.	1984	147	130	210	188	357	318
07.	1983	37	23	59	25	96	48
08.	1982 és előtte	19	2	13	2	32	4
09.	Összesen (01–08)	2 285	2 050	2 185	2 018	4 470	4 068

18. Engedélyezett gyermek- és anyaférőhelyek száma csecsemőotthonokban (tárgyév december 31-én)*

Sor-szám	Megnevezés	Férőhely
		a
01.	Gyermekek számára	746
02.	Anyák számára	55
03.	Összesen (01+02)	801

* A 18–22. táblák a Gyvt. hatálybalépése előtt csecsemőotthonként nyilvántartott intézményekre vonatkoznak.

19. Gyermekek száma életkor és gondoskodási forma szerint csecsemőotthonokban (tárgyév december 31-én)

Sor-szám	Megnevezés	Életkor hónapban						Életkor évben				6 éves és idősebb	Összesen (a-tól k-ig)
		0	1–2	3–5	6–11	12–17	18–23	2	3	4	5		
		a	b	c	d	e	f	g	h	i	j	k	l
01.	Összesen (02-től 05-ig)	13	26	50	71	66	76	103	60	45	30	141	681
02.	Ebből: ideiglenes hatállyal elhelyezett	7	19	21	13	9	14	11	5	5	2	6	112
03.	átmeneti nevelésbe vett	6	5	24	52	52	56	86	53	40	26	117	517
04.	tartós nevelésbe vett			3	4	5	6	6	2		2	18	46
05.	átmeneti gondozásban részesülő		2	2	2								6
06.	05-ből: eü. okból beutalt				1								1
07.	Összesenből fogyatékos gyermekek száma			2	6	3	15	18	14	15	14	46	133
08.	Összesenből külföldi állampolgár			4	2	1	2	1		1		2	13

20. Gondozásban részesülő anyák száma csecsemőotthonokban (tárgyév december 31-én)

Sor-szám	Megnevezés	Gondozott anyák száma összesen
		a
01.	Előző év dec. 31-én nyilvántartott gondozott anyák száma	37
02.	A tárgyév folyamán felvett anyák száma összesen (03-tól 08-ig)	28
03.	Ebből: utógondozói ellátásban részesülő	2
04.	otthonalanná vált	3
05.	bántalmazott ^{a)}	4
06.	várandós anya ^{a)}	5
07.	gyermekvédelmi gondoskodás alatt álló	13

20. Gondozásban részesülő anyák száma csecsemőotthonokban (tárgyév december 31-én) (folytatás)

Sor-szám	Megnevezés	Gondozott anyák száma összesen
		a
08.	egyéb	1
09.	(02-ből) Külföldi állampolgár	
10.	A tárgyév folyamán a gondozásból távozó anyák száma	33
11.	Tárgyév dec. 31-én nyilvántartott gondozott anyák száma (01+02-10)	32

a) Csak azok, akik nem állnak gyermekvédelmi gondoskodás alatt.

21. A tárgyévben gondozásból távozott anyák száma a gondozásban töltött idő szerint csecsemőotthonokban

Sor-szám	Gondozásban töltött időtartam	Gondozásból távozó anyák száma összesen	Ebből	
			a gyermekükkel együtt távozó anyák száma	a gyermekük nélkül távozó anyák száma
		a	b	c
01.	1 hónap és kevesebb	5	2	3
02.	1 hónapnál több –3 hónap	7	5	2
03.	3 hónapnál több –5 hónap	2	2	
04.	5 hónapnál több –7 hónap	1		1
05.	7 hónapnál több –9 hónap	4	1	3
06.	9 hónapnál több –11 hónap	3	3	
07.	11 hónapnál több –12 hónap			
08.	1 évnél hosszabb	11	8	3
09.	Összesen (01-től 08-ig)	33	21	12

22. Gyermeklétszám alakulása az év folyamán korcsoport szerint csecsemőotthonokban

Sor-szám	Megnevezés	Életkor hónapban						Életkor évben				6 éves és idősebb	Összesen (a-tól k-ig)
		0–1	1–2	3–5	6–11	12–17	18–23	2	3	4	5		
		a	b	c	d	e	f	g	h	i	j	k	l
01.	Előző év dec. 31-én nyilvántartott gyermeklétszám	13	29	44	97	65	64	111	75	56	24	216	794
02.	Tárgyévi létszámnövekedés összesen (03-tól 08-ig)	160	66	48	68	54	50	83	43	28	23	102	725

22. Gyermeklétszám alakulása az év folyamán korcsoport szerint csecsemőotthonokban (folytatás)

Sor-szám	Megnevezés	Életkor hónapban						Életkor évben				6 éves és idősebb	Összesen (a-tól k-ig)
		0-1	1-2	3-5	6-11	12-17	18-23	2	3	4	5		
		a	b	c	d	e	f	g	h	i	j	k	l
03.	Ebből: szülőtől, vér szerinti családjából	7	13	22	39	43	31	63	29	22	16	74	359
04.	nevelőszülőtől	1	1	1			1	1	1	2	2	5	15
05.	kórházból (újszülött, koraszülött)	137	42	12	18	5	3	9					226
06.	más gyermekotthonból	1	4	3	3	1	9	5	5	3	3	15	52
07.	családok, ill. gyermekek átmeneti otthonából				2		1	1	1			1	6
08.	egyéb	14	6	10	6	5	5	4	7	1	2	7	67
09.	Tárgyévi létszámcsökkenés összesen (10-től 15-ig)	4	45	67	84	69	60	120	102	54	33	200	838
10.	Ebből: szülőkhöz, vér szerinti rokonhoz	1	18	18	35	23	17	32	25	14	7	43	233
11.	nevelőszülőkhöz kihelyezett		13	26	31	29	17	54	33	21	6	20	250
12.	örökbe adták	2	6	14	11	13	13	23	11	2	2	3	100
13.	más gyermekotthonba helyezték át		6	4	4	1	11	8	26	14	14	29	117
14.	meghalt		1	3	2				1	1		1	9
15.	egyéb	1	1	2	1	3	2	3	6	2	4	104	129
16.	Tárgyév december 31-én nyilvántartott létszám (01+02-09)												681

23. A csecsemőotthoni részlegben dolgozók* statisztikai létszáma és szakképzése (tárgyév dec.31-én)

Sor-szám	Megnevezés	Felsőfokú végzettségű						Középfokú végzettségű		Képzés nélküli	Összes (a-tól i-ig)	Ebből (j-ből): részmunkaidős	Betöltetlen álláshelyek
		orvos	szociális képesítésű	pedagógus képesítésű	bölcsődei szakgondozó	csecsemő és kis-gyermek gondozó	egyéb felsőfokú	csecsemő és gyermek gondozó	egyéb középfokú				
		a	b	c	d	e	f	g	h	i	j	k	l
01.	Szakgondozó	8	6	21	27	30	16	57	36	6	207	10	
02.	Gondozó		2	4	3	5		79	26	22	141	4	3
03.	Összesen (01+02)	8	8	25	30	35	16	136	62	28	348	14	3

* Azok a szakgondozók, gondozók, akiket csak a csecsemőotthoni részlegben foglalkoztatnak.

4. Területi Gyermekvédelmi Szakszolgálatok

1. A gyermekek számának alakulása a tárgyév során

Sor-szám	Megnevezés		Előző év dec. 31-én nyilvántartott létszám	Tárgyév dec. 31-én nyilvántartott létszám
			a	b
01.	Ideiglenes hatállyal elhelyezett		628	876
02.	Átmeneti nevelésbe vett		14 869	14 753
03.	Tartós nevelésbe vett		1 648	1 516
04.	Összesen (01-től 03-ig)		17 145	17 145
05.	Összesenből (04-ből)	különleges szükségletű gyermekek száma	5 783	5 665
06.		speciális szükségletű gyermekek száma	672	592
07.		értelmi fogyatékos gyermekek száma	3 177	3 285
08.	Utógondozói ellátásban részesülő		4 206	4 102

2. Ideiglenes hatállyal elhelyezettek adatai

Sor- szám	Születési év	Előző év dec. 31-én nyilvántartott	Tárgyév folyamán								Gyermekevédelmi gondoskodása nagykorúsága miatt szűnt meg (i-ből)	Tárgyév dec. 31-én nyilvántartott (a+b-e)	Ebből (k-ból)	
			ideigl. hatállyal elhelyezett lett	Ebből (b-ből)		ideigl. hatályú elhelyezése megszűnt (f..i)	Ebből (e-ből)							
				leány	külföldi		státuszváltozás miatt		más megyei TEGYESZ vette át	gyermekvédelmi gondoskodása megszűnt				
							átmeneti nevelésbe vették	tartós nevelésbe vették						
		a	b	c	d	e	f	g	h	i	j	k	l	m
01.	1989	25	57	28	15	82	26	3		53	12			
02.	1990	52	222	104	41	212	112	4	3	93		62	31	12
03.	1991	57	263	151	13	246	144	3	12	87		74	41	3
04.	1992	45	286	163	4	259	175	3	6	75		72	40	4
05.	1993	36	241	129	2	224	153	3	8	60		53	22	5
06.	1994	30	224	114	1	193	138	1	4	50		61	32	4
07.	1995	26	140	65	3	129	93	2	2	32		37	17	6
08.	1996	22	124	52	2	116	85	2	6	23		30	13	4
09.	1997	20	123	55	1	111	80	3	3	25		32	14	1

2. Ideiglenes hatállyal elhelyezettek adatai (folytatás)

Sor-szám	Születési év	Előző év dec. 31-én nyilvántartott	Tárgyév folyamán								Gyermekevédelmi gondoskodása nagykorúsága miatt szűnt meg (i-ből)	Tárgyév dec. 31-én nyilvántartott (a+b-e)	Ebből (k-ből)	
			ideigl. hatállyal elhelyezett lett	Ebből (b-ből)		ideigl. hatályú elhelyezése megszűnt (f...i)	Ebből (e-ből)			leány			külföldi	
				leány	külföldi		státuszváltozás miatt		gyermekvédelmi gondoskodása megszűnt					
							átmeneti nevelésbe vettek	tartós nevelésbe vettek						más megyei TEGYESZ vette át
a	b	c	d	e	f	g	h	i	j	k	l	m		
10.	1998	12	117	53	1	94	66	1	5	22		35	14	3
11.	1999	11	112	50	1	102	76		3	23		21	6	1
12.	2000	20	110	54	2	107	77		6	24		23	12	2
13.	2001	26	120	51	1	111	79		8	24		35	13	4
14.	2002	16	133	59	1	119	94		2	23		30	13	4
15.	2003	35	124	53	4	123	77		6	40		36	17	12
16.	2004	25	144	69	2	134	99	2	2	31		35	15	3
17.	2005	40	162	82	3	151	107	1	7	36		51	28	9
18.	2006	130	233	118	2	314	219	13	12	70		49	30	13
19.	2007		508	251	11	368	261	21	11	75		140	63	9
20.	Összesen (01-től 19-ig)	628	3 443	1 701	110	3 195	2 161	62	106	866	12	876	421	99

Megjegyzés: A 20. sor "a" és "k" oszlopának adatai megegyeznek az 1. tábla 01. sorának megfelelő adataival.

3. Átmeneti nevelésbe vettek adatai

Sor-szám	Születési év	Előző év dec. 31-én nyilvántartott	Tárgyév folyamán										Tárgyév dec. 31-én nyilvántartott (a+b-e)	Ebből (l-ből)	
			átmeneti nevelésbe vett				Ebből (e-ből)								
			összesen	Ebből (b-ből)		átmeneti nevelése megszűnt (f...k)	tartós nevelésbe vettek	más megyei TEGYESZ vette át	nagykorúvá vált	örökbeadtak	családjához kerül	egyéb			
				leány	külföldi										
		a	b	c	d	e	f	g	h	i	j	k	l	m	n
01.	1989	1 387	34	21	1	1 421	6	2	1 367		33	13			
02.	1990	1 451	138	73	1	170	10	4	35		108	13	1 419	687	6
03.	1991	1 360	187	107	2	116	11	5	14		78	8	1 431	721	7

3. Átmeneti nevelésbe vettek adatai (folytatás)

Sor-szám	Születési év	Előző év dec. 31-én nyilvántartott	Tárgyév folyamán										Tárgyév dec. 31-én nyilvántartott (a+b-e)	Ebből (l-ből)	
			átmeneti nevelésbe vett			átmeneti nevelése megszűnt (f...k)	Ebből (e-ből)								
			összesen	Ebből (b-ből)			tartós nevelésbe vették	más megyei TEGYESZ vette át	nagykorúvá vált	örökbeadták	családjához kerül	egyéb			
				leány	külföldi										
			a	b	c		d	e	f	g	h	i		j	k
04.	1992	1 204	212	105		81	13	4			61	3	1 335	591	5
05.	1993	1 076	186	94	1	56	7	3		1	40	5	1 206	569	7
06.	1994	1 045	164	88		56	8	2		1	42	3	1 153	520	9
07.	1995	947	120	52		57	12	3		4	38		1 010	478	8
08.	1996	954	98	44		45	7	2		7	28	1	1 007	459	7
09.	1997	840	112	53		45	8	1		9	26	1	907	398	4
10.	1998	717	107	37		44	7			6	29	2	780	365	3
11.	1999	657	87	42		57	11	1		11	32	2	687	337	2
12.	2000	581	98	51		51	9	1		13	26	2	628	310	1
13.	2001	576	113	55		57	8	2		21	23	3	632	317	2
14.	2002	535	112	51		65	6	2		18	37	2	582	288	4
15.	2003	446	96	39		72	18	1		27	26		470	230	2
16.	2004	437	114	51		90	13	6		38	31	2	461	223	1
17.	2005	400	118	57		108	11	4		54	34	5	410	201	
18.	2006	256	214	103	1	74	20	2		26	21	5	396	199	1
19.	2007		254	123		15	3				8	4	239	114	
20.	Összesen (01-től 19-ig)	14 869	2 564	1 246	6	2 680	188	45	1 416	236	721	74	14 753	7 007	69

Megjegyzés: A 20. sor "a" és "l" oszlopának adatai megegyeznek az 1. tábla 02. sorának megfelelő adataival.

4. Tartós nevelésbe vettek adatai

Sor-szám	Születési év	Előző év dec. 31-én nyilvántartott	Tárgyév folyamán									Tárgyév dec. 31-én nyilvántartott (a+b-e)	Ebből (k-ból)	
			tartós nevelésbe vett			tartós nevelése megszűnt (f..j)	Ebből (e-ből)						leány	külföldi
			összesen	Ebből (b-ből)			más megyei TEGYESZ vette át	nagykorúvá vált	örökbe adták	családjához került	egyéb			
				leány	külföldi									
		a	b	c	d	e	f	g	h	i	j	k	l	m
01.	1989	262	12	7	2	274		265	1		8			
02.	1990	218	31	10	1	10	2	3		2	3	239	111	2
03.	1991	198	25	14		6				2	4	217	96	
04.	1992	158	24	9		8	3			1	4	174	82	
05.	1993	128	19	10		1					1	146	56	
06.	1994	105	16	7		4			1		3	117	52	3
07.	1995	123	22	7		3	1		1		1	142	77	
08.	1996	92	13	8		5			2		3	100	44	1
09.	1997	68	16	11		5			4		1	79	32	1
10.	1998	62	13	6		12	1		8		3	63	23	1
11.	1999	45	12	8	1	11			11			46	24	1
12.	2000	42	12	2		15			13		2	39	16	1
13.	2001	35	13	5		13			9		4	35	18	
14.	2002	33	11	6		15			12		3	29	14	
15.	2003	24	18	9		20			20			22	8	
16.	2004	20	17	7		17			15		2	20	9	
17.	2005	16	16	6		17			17			15	6	
18.	2006	19	28	10		24			22	1	1	23	10	
19.	2007		21	11		11			11			10	5	
20.	Összesen (01-től 19-ig)	1 648	339	153	4	471	7	268	147	6	43	1 516	683	10

Megjegyzés: A 20. sor "a" és "k" oszlopának adatai megegyeznek az 1. tábla 03. sorának megfelelő adataival.

5. Gyermekvédelmi gondoskodásból a tárgyévben kikerülők száma a gondozás időtartama és a gondozási forma szerint

Sor-szám	Gondozásban töltött időtartam	Ideiglenes hatállyal elhelyezett		Átmeneti nevelésbe vett		Tartós nevelésbe vett		Mindösszesen	
		összes	ebből: leány	összes	ebből: leány	összes	ebből: leány	összes (a+c+e)	ebből: leány (b+d+f)
		a	b	c	d	e	f	g	h
01.	30 nap vagy kevesebb	238	96	2		2	1	242	97
02.	31–60 napig	357	179	12	3			369	182
03.	61 naptól 1 évig	357	189	272	152	76	41	705	382
04.	1–2 évig	13	8	394	181	48	19	455	208
05.	2–3 évig	3	1	263	134	29	12	295	147
06.	3–4 évig	2		219	109	39	14	260	123
07.	4–5 évig	1	1	160	76	28	10	189	87
08.	5–6 évig			129	52	9	3	138	55
09.	6–7 évig			100	44	17	8	117	52
10.	7–8 évig			88	36	13	6	101	42
11.	8–9 évig			63	32	15	4	78	36
12.	9–10 évig			77	43	11	6	88	49
13.	10–11 évig	1	1	83	33	20	10	104	44
14.	11–12 évig			80	36	13	6	93	42
15.	12–13 évig			58	23	8	5	66	28
16.	13–14 évig			71	31	13	6	84	37
17.	14–15 évig			57	23	12	4	69	27
18.	15–16 évig			58	27	17	7	75	34
19.	16–17 évig			56	25	17	6	73	31
20.	17 év felett			141	78	56	25	197	103
21.	Összesen (01-től 20-ig)	972	475	2 383	1 138	443	193	3 798	1 806

6. Utógondozói ellátásban részesülők (18–25 év közötti nagykorúak) adatai

Sor- szám	Születési év	Előző év dec. 31-én nyilván- tartott	Tárgyév folyamán			Tárgyév dec. 31-én nyilván- tartott (a-b+c)	Ebből (e-ből): nő
			ellátása megszűnt	ellátásba került			
				összesen	ebből (c-ből): nő		
		a	b	c	d	e	f
01.	1982	58	57			1	
02.	1983	379	335	4	1	48	21
03.	1984	489	93	5	3	401	198
04.	1985	621	131	22	5	512	258
05.	1986	747	151	26	9	622	289
06.	1987	872	169	27	8	730	354
07.	1988	1 040	237	40	18	843	396
08.	1989		128	1 073	430	945	434
09.	Összesen (01-től 08-ig)	4 206	1 301	1 197	474	4 102	1 950

Megjegyzés: A 09. sor "a" és "e" oszlopának adatai megegyeznek az 1. tábla 08. sorának megfelelő adataival.

7. Gyermek elhelyezése a gondozási forma és hely szerint (december 31-én)

Sor-szám	Gondozási hely	Ideiglenes hatállyal elhelyezett	Átmeneti nevelésbe vett	Tartós nevelésbe vett	Összesen (a...c)	Ebből (d-ből): leány
		a	b	c	d	e
01.	Gyermekotthon	543	6 361	579	7 483	3 440
02.	Nevelőszülői hálózat	327	8 071	862	9 260	4 488
03.	Ápolást, gondozást nyújtó intézmény	6	321	75	402	183
04.	Összesen (01-től 03-ig)	876	14 753	1 516	17 145	8 111

Megjegyzés: A 04. sor "a-d" oszlopának adatai megegyeznek a 2-4. tábla kiskorúakra vonatkozó adataival.

8. Gyermekek száma a gondozási és tartózkodási hely szerint (december 31-én)

Sor- szám	Tartózkodási hely	A gondozás helye					Összesen (a+b+e)	Ebből (f-ből): leány
		gyermek- otthon	nevelőszülői hálózat			ápolást, gondozást nyújtó intézmény		
			összesen (c+d)	ebből (b-ből)				
				hagy- ományos nevelő- szülő	hivatásos nevelő- szülő			
		a	b	c	d	e	f	g
01.	Gyermekotthon	6 648	8	6	2	21	6 677	3 178
02.	Nevelőszülői hálózat		9 243	7 732	1 511	35	9 278	4 484
03.	Ápolást, gondozást nyújtó intézmény	2				321	323	145
04.	Általános iskola és diák otthon (értelmi fogyatékos, látás-, hallássérült, mozgás- korlátozott)	658					658	247
05.	Kollégium (középiskolás)	1	1	1			2	1
06.	SZMM-javítóintézet	101					101	31
07.	Kórház és egyéb egészség- ügyi intézmény	2				23	25	4
08.	Büntetés-végrehajtási intézet, rendőrségi fogda	41	1	1			42	4
09.	Egyéb (pl: külföld)	30	7	4	3	2	39	17
10.	Összesen (01-től 09-ig)	7 483	9 260	7 744	1 516	402	17 145	8 111

Megegyezés: A 10. sor "a" oszlopának adata megegyezik a 7. tábla "d" oszlopának 01. sorával.

A 10. sor "b" oszlopának adata megegyezik a 7. tábla "d" oszlopának 02. sorával.

A 10. sor "e" oszlopának adata megegyezik a 7. tábla "d" oszlopának 03. sorával.

A 10. sor "f" oszlopának adata megegyezik a 7. tábla "d" oszlopának 04. sorával.

A 10. sor "g" oszlopának adata megegyezik a 7. tábla "e" oszlopának 04. sorával

9. Utógondozói ellátásban részesülők száma tartózkodási hely szerint (december 31-én)

Sor- szám	Tartózkodási hely	A gondozás helye				Összesen (a+b+e)	Ebből (f-ből): nő	
		gyermek- otthon	nevelőszülői hálózat		ápolást, gondozást nyújtó intézmény			
			összesen (c+d)	ebből (b-ből)				
				hagy- ományos nevelőszülő				hivatásos nevelőszülő
		a	b	c	d			e
01.	Gyermekotthon	2 000					2 000	914
02.	Nevelőszülői hálózat		1 849	1 524	325		1 849	903
03.	Ápolást, gondozást nyújtó intézmény					2	2	1
04.	Kollégium	31					31	12
05.	Albérlet	31	76	76			107	68
06.	Egyéb	112	1	1			113	52
07.	Összesen (01-től 06-ig)	2 174	1 926	1 601	325	2	4 102	1 950

10. Adatok az örökbefogadásról

Sor-szám	Megnevezés	Összesen
01.	Tárgyévben benyújtott örökbefogadási kérelmek száma	1 087
02.	Tárgyév dec. 31-én nyilvántartott, örökbefogadásra alkalmas személyek száma	1 708
03.	Örökbe fogadni szándékozók száma, akiknek adatait a tárgyév folyamán az SZMM-hez továbbították	683
04.	Tárgyév dec. 31-én nyilvántartott, örökbefogadható gyermekek száma	2 003
05.	Ebből (04-ből): fogvatékos	649
06.	3 év alatti	113
07.	10 év feletti	1 307
08.	Tárgyév folyamán nyilvántartásba került örökbeadható gyermekek száma	564
09.	Ebből (08-ból): tartós nevelt	214
10.	átmeneti nevelt	306
11.	Örökbefogadható gyermekek száma, akiknek adatait tárgyév folyamán az SZMM-hez továbbították	556

11. A jogszabályban* előírt munkakörben foglalkoztatottak statisztikai állományi létszáma a TEGYESZ-nél (december 31-én)

Sor- szám	Megnevezés	Felsőfokú pedagógiai képzésű			Felsőfokú szociális képzésű			Egyéb felsőfokú képzésű		Nem felsőfokú végzettségű		Összes (a-tól g-ig)		Összesenből (h-ból)		Tárgyévben		A foglalkoztatás megszűnésének oka			Jogszabályban előírt létszám	Betöltetlen álláshelyek száma
		a	b	c	d	e	f	g	h	i	j	k	l	m	n	o	p	r				
																			Szociális munkás	Szociálpedagógus		
01.	Igazgató	11	2	1	2	3			19	9	1	2	1	1				19				
02.	Igazgatóhelyettes	16	1	3	3	5			28	22	1							22				
03.	Pszichológus	3				39			42	38	1	8	7	5	2			43	4			
04.	Gyógypedagógus	12				1			13	13		1						14	1			
05.	Utó-, családgondozó	44	31	11	4	14	1		105	96	4	6	1	1				102	1			
06.	Örökbefogadási tanácsadó	13	3	1	1	11			29	25	1	1						27	1			
07.	Eseti, vagyonekezelő gondnok	5		3		9	1		18	14		1	1	1				19	1			
08.	Hivatásos gyám	35	10	8	4	22			79	63	3	5	7	6	1			76	2			
09.	Gyámi, gondozói tanácsadó	67	40	23	9	27			166	139	4	6	8	7	1			170	3			
10.	Növendékügyi előadó	1	1			7	1		10	10								8				
11.	Jogász					8			8	6		1	1	1				9	1			
12.	Gyermekevédelmi ügyintéző	2	1	1		11	80	1	95	87	46	2	3	2	1			100	6			
13.	Pszichiáter					1			1	1								5	1			
14.	Orvos					3			3	2								6	3			
15.	Módszertani tanácsadó	7	1			5			13	9		1	1	1				12				
16.	Szakértői bizottság vezetője	7	7		1	4			19	16	1	1						20	1			
17.	Összesen (01-től 16-ig)	223	96	51	24	170	83	1	648	550	62	35	30	24	5	1		652	25			

* 15/1998. (IV. 30.) NM rendelet.

a) Idesorolandó: gyermek- és ifjúsági felügyelő, gyermek- és ifjúságvédelmi ügyintéző, gyógypedagógiai asszisztens.

12. Egyéb munkakörben foglalkoztatottak statisztikai állományi létszáma (december 31-én)

Sor- szám	Megnevezés	Gazdasági vezető	Gondnok	Egyéb előadó	Élelmezésvezető	Könyvelő	Raktáros, anyagbeszerző	Nyilvántartó adminisztrátor	Orvos	Ápoló	Szakmunkás	Kisegítő munkás	Gépkocsiveető	Egyéb	Összesen (a-tól m-ig)	Betöltetlen állás- helyek száma
		a	b	c	d	e	f	g	h	i	j	k	l	m	n	o
01.	Teljes munkaidőben foglalkoztatott	11	5	58	3	32	3	32		2	34	42	32	11	265	7
02.	Részmunkaidőben foglalkoztatott		2	2		1		1			1	4		3	14	

13. A Területi Gyermekvédelmi Szakszolgálat által utógondozottak száma (december 31-én)

Sor- szám	Születési év	Összesen (b-től d-ig)	Ebből (a-ból)			egyéb
			TEGYESZ nevelő- szülői hálózatában lett nagykorú	más bentlakásos intézetben lett nagykorú		
		a	b	c	d	
01.	1989 vagy utána	175	81	74	20	
02.	1988	184	90	75	19	
03.	1987	158	79	57	22	
04.	1986	127	66	47	14	
05.	1985	128	61	48	19	
06.	1984	121	58	45	18	
07.	1983	96	42	37	17	
08.	1982 vagy előtte	41	13	19	9	
09.	Összesen (01 -től 08-ig)	1030	490	402	138	

5. Gyámügyi tevékenység

1. Személyi adatok (december 31-én)

Sor-szám	Megnevezés		Jegyző	Város gyámhivatal	Megyei gyámhivatal	Összesen
01.	Gyámhatósági ügyeket (is) intézők száma összesen ^{a)}		2964	1048	106	4118
02.	Ebből (1-ből): jogtudományi egyetemi	végzettségűek száma	386	256	54	696
03.	államigazgatási főiskolai		821	344	39	1 204
04.	egyéb felsőfokú		530	415	13	958
05.	szakirányú középiskolai		145	11		156
06.	egyéb középiskolai		1 081	21		1 102
07.	általános iskolai		1	1		2
08.	Ebből (1-ből): az állam- és jogtudományi karok	esti-levelező tagozatán tovább tanulók száma	53	39	6	98
09.	az Államigazgatási Főiskola		37	15	1	53
10.	Ebből (1-ből): függetlenített gyámügyi ügyintézők	száma	82	639	23	744
11.	függetlenített gyámügyi vezetők		8	111	15	134
12.	szakreferensek				29	29
13.	Koordinátorok száma összesen		24	1	22	47
14.	Ebből (13-ből): jogtudományi egyetemi	végzettségűek száma			7	7
15.	államigazgatási főiskolai				8	8
16.	pedagógus				3	3
17.	szociális				3	3
18.	egyéb felsőfokú				1	1
19.	Ügykezelők száma összesen		345	143	23	511

a) A 2–7. sorok adatainak összege azonos az 1. sor adataival.

2. Gyámhatósági határozatok száma

Sor-szám	Megnevezés	Jegyző	Városi gyámhivatal	Megyei gyámhivatal	Összesen
01.	Határozatok száma összesen (segélyek nélkül)	63 915	262 536	3 090	329 541
02.	Ebből (1-ből): államigazgatási úton megtámadott határozatok száma	374	2 341	8	2 723
03.	bíróági úton megtámadott határozat száma			423	423
04.	egyéb jogorvoslattal megtámadott határozat száma (felügyeleti intézkedés)	5	41	7	53
05.	ügyészi órással megtámadott határozat száma	24	30	0	54
06.	Összes (2–5-ig) megtámadott határozat száma	403	2 412	438	3 253
07.	Ebből (6-ból): saját hatáskörben módosított vagy visszavont határozat száma	91	375	24	490
08.	helybenhagyott államigazgatási úton	120	1 178		1 298
09.	helybenhagyott bíróági úton			294	294
10.	jogsértés miatt megváltoztatott államigazgatási úton	20	271		291
11.	jogsértés miatt megváltoztatott bíróági úton			0	0
12.	megsemmisített államigazgatási úton	44	321		365
13.	megsemmisített bíróági úton			19	19
14.	jogorvoslati eljárás még folyamatban van	29	197	35	261
15.	Saját hatáskörben módosított vagy visszavont határozatok száma összesen	159	830	27	1 016

3. Ügyiratforgalmi adatok (a tárgyévben)

Sor-szám	Megnevezés		Jegyző	Városi gyámhivatal	Megyei gyámhivatal	Összesen
01.	Az iktatott gyámhatóság ügyiratok száma (segélyek nélkül)	alapszámmal	115 189	225 729	11 105	352 023
02.		alszámmal	231 592	1 161 386	37 212	1 430 190
03.		összesen (alap- és alszám)	346 781	1 387 115	48 317	1 782 213

4. Személyes gondoskodást nyújtó gyermekjóléti alapellátás működési engedélyezése (a tárgyévben)

Sor-szám	Megnevezés	Állami fenntartású intézményre vonatkozó	Nem állami fenntartású intézményre vonatkozó	A jegyző által elbíralt kérelem összesen
01.	Tárgyévben előterjesztett működési engedélyezési kérelmek száma	351	124	475
02.	Ebből (1-ből): gyermekjóléti szolgáltatásra vonatkozó	201	12	213
03.	gyermekjóléti központra vonatkozó	20	1	21
04.	bölcsődére vonatkozó	99	14	113
05.	családi napközire vonatkozó	28	78	106
06.	házi gyermekfelügyeletre vonatkozó	1	1	2
07.	alternatív napközbeni ellátásra vonatkozó	2	18	20
08.	Tárgyévben kiadott működési engedélyezések száma összesen	364	93	457
09.	Ebből (8-ból): gyermekjóléti szolgáltatásra vonatkozó	210	9	219
10.	gyermekjóléti központra vonatkozó	21	0	21
11.	bölcsődére vonatkozó	104	9	113
12.	családi napközire vonatkozó	26	59	85
13.	házi gyermekfelügyeletre vonatkozó	1	1	2
14.	alternatív napközbeni ellátásra vonatkozó	2	15	17

5. Nyilvántartott veszélyeztetett kiskorúak száma

Sor-szám	Megnevezés		Jegyző
01.	Előző év dec. 31-én nyilvántartott	veszélyeztetett kiskorúak száma	209 895
02.	A tárgyévben nyilvántartásba vett		39 074
03.	A tárgyévben a nyilvántartásból törölt		44 520

5. Nyilvántartott veszélyeztetett kiskorúak száma (folytatás)

Sor-szám	Megnevezés		Jegyző
04.	Tárgyév dec. 31-én nyilvántartott veszélyeztetett kiskorúak száma (1+2-3)		204 449
05.	Ebből (4-ből): környezeti	okból veszélyeztetettek	48 823
06.	magatartási		42 146
07.	anyagi		105 016
08.	egészségi		8 464
09.	Ebből (4-ből): alkoholizmus	miatt is veszélyeztetettek	20 592
10.	szenvedélybetegség		4 912
11.	bántalmazás (testi)		3 276
12.	bántalmazás (szexuális)		259
13.	bántalmazás (érzelmi)		6 171
14.	testi (fizikai) elhanyagolás		15 310
15.	lelki (érzelmi) elhanyagolás		12 632
16.	lakáskörülmények		29 695
17.	Családok száma, amelyekben a veszélyeztetett kiskorúak élnek		90 874

6. Védelembe vett kiskorúak száma

Sor-szám	Megnevezés		Jegyző
01.	A tárgyévben nyilvántartásba vett védelembe vett kiskorúak száma		9 693
02.	Kiskorúak száma, akiknek a védelembe vétele a tárgyévben megszűnt		9 182
03.	December 31-én nyilvántartott, védelembe vett kiskorúak száma		19 681
04.	Ebből (3-ból): környezeti	okból veszélyeztetettek	4 876
05.	szülőnek felróható magatartási		9 091
06.	gyermeknek felróható magatartási		4 131
07.	gyermek által elkövetett bűncselekmény miatti		1 076
08.	gyermekkorú bántalmazása miatti		507
09.	Ebből (3-ból): a gyermekjóléti szolgálat jelzése alapján védelembe vett		13 536
10.	más szerv jelzése alapján védelembe vett		4 558
11.	Családok száma, amelyekben a védelembe vett kiskorúak élnek		9 395
12.	Ebből (11-ből): családok száma, melyeket a védelembe vétel előtt a gyermekjóléti szolg. gondozott		6 954

7. Védelembe vétel keretében elrendelt intézkedések (a tárgyévben)

Sor-szám	Megnevezés	Jegyző	Városi gyámhivatal
01.	Szülő kötelezése, hogy vegye igénybe a gyermek napközbeni ellátását	2 888	
02.	Szülő kötelezése, hogy keresse fel a családvédelemmel foglalkozó szervezetet	3 533	
03.	A gyermek és hozzátartozója orvosi vizsgálatának kezdeményezése	1 047	
04.	A gyermek egészségét veszélyeztető körülmények megszüntetéséről intézkedés	1 657	
05.	A gyermek számára – kifogásolt magatartásának megszüntetése érdekében – magatartási szabályok megállapítása	5 796	
06.	A szülő figyelmeztetése helytelen magatartásának megváltoztatására	6 842	
07.	Összes intézkedések száma (1–6-ig)	21 763	
08.	A gyámhivatalnál kezdeményezett eljárások száma	873	
09.	A gyámhivatalnál kezdeményezett eljárások által érintett gyermekek száma	1 478	
10.	A gyámhivatal által kezdeményezett büntetőeljárások száma		536
11.	Ebből (10-ből): a kiskorú elhelyezésének megváltoztatása miatt		5
12.	a kiskorú veszélyeztetése miatt		156
13.	tartás elmulasztása miatt		267
14.	egyéb, a kiskorú sérelmére elkövetett bűncselekmény miatt		108
15.	A kezdeményezett büntetőeljárásokból (10-ből): megszüntették a nyomozást		163
16.	elmarasztaló ítélet született		53
17.	felmentő ítélet született		7
18.	az eljárás folyamatban van		313

8. Ideiglenes hatályú elhelyezések és azt követő döntések (a tárgyévben)

Sor-szám	Megnevezés	Jegyző	Városi gyámhivatal
01.	A gyámhatóság által elrendelt ideiglenes hatályú elhelyezések száma	2 135	1 394
02.	Más szerv – rendőrség, ügyészség, bíróság, bv. intézet – által elrendelt ideiglenes hatályú elhelyezések száma		746
03.	Az 1. és 2. sorban szereplő ideiglenes elhelyezés összesen hány kiskorút érint	3 080	3 021
04.	Ebből (3-ból): különélő másik szülőnél	139	170
05.	harmadik személynél	614	881
06.	nevelőszülőnél	710	571
07.	gyermekotthonban	1 463	1 207
08.	más bentlakásos intézményben	146	109
09.	Az ideiglenes hatályú elhelyezést követő gyámhivatali döntések száma		2 805
10.	Ebből (9-ből): átmeneti nevelésbe vételek száma		1 424
11.	tartós nevelésbe vételek száma		49
12.	szülői felügyeleti jog megszüntetése iránti perindítások száma		32
13.	gyermekelhelyezés (megváltoztatás) iránti perindítások száma		446
14.	eljárás megszüntetése védelembe vételi eljárás vagy gyermekjóléti alapellátás kezdeményezésével		453
15.	eljárás megszüntetése családbafogadás vagy örökbefogadás kezdeményezésével		301
16.	Az átmeneti nevelésbe vétel (10. sor)		1 911
17.	A tartós nevelésbe vétel (11. sor)		56
18.	A szülői felügyeleti jog megszüntetése iránti perindítás (12. sor)		49
19.	A gyermekelhelyezés iránti perindítás (13.sor)		581
20.	Eljárás megszüntetése védelembe vételi eljárás vagy gyermekjóléti alapellátás kezdeményezésével (14. sor)		587
21.	Eljárás megszüntetése családbafogadás vagy örökbefogadás kezdeményezésével (15. sor)		390

9. Családi jogállás rendezése (a tárgyévben)

Sor-szám	Megnevezés	Jegyző	Városi gyámhivatal
01.	Az év folyamán az apa adatai nélkül anyakönyvezett kiskorúak száma	10 313	
02.	Ebből (1-ből): jegyző által felvett teljeshatályú apai elismerő nyilatkozattal rendezettek száma	6 370	
03.	Apa adatai nélkül anyakönyvezettek száma december 31-én (halmozott)	7 315	
04.	Kiskorúak száma, akiknek családi jogállása a gyámhivatalnál az év folyamán rendeződött (5–7. sorok összege)		7 567
05.	Ebből (4-ből): apai elismerések száma		5 530
06.	apaság (anyaság) bírósági megállapítása		673
07.	képzelt apa (szülők) megállapításának száma		1 364
08.	Apaság (anyaság) vélelmének megdöntése iránti perindításhoz való hozzájárulások száma		999

10. Családbafogadás (a tárgyévben)

Sor-szám	Megnevezés	Városi gyámhivatal
01.	Családbafogadott kiskorúak száma	2 514
02.	Elutasított kérelmek száma	71
03.	Folyamatban lévő ügyek száma	204

11. Kapcsolattartás (a tárgyévben)

Sor-szám	Megnevezés	Városi gyámhivatal
01.	A tárgyévben kezdeményezett kapcsolattartási ügyek száma	9 839
02.	A kapcsolattartást a gyámhivatal szabályozta (jogerősen befejezett ügyek)	7 247
03.	Ebből (2-ből): határozattal befejezett ügyek száma összesen	5 935
04.	ebből (3-ból): átmeneti nevelt	4 723
05.	tartós nevelt	97
06.	Ebből (2-ből): egyezséggel befejezett ügyek száma összesen	1 153
07.	ebből (6-ból): átmeneti nevelt	289
08.	tartós nevelt	12
09.	A gyámhivatal által szabályozott kapcsolattartási ügyekben alkalmazott végrehajtási cselekmények száma	979
10.	A gyámhivatal által igénybe vett gyermekvédelmi közvetítői (mediáció) eljárások száma	82

11. Kapcsolattartás (a tárgyévben) (folytatás)

Sor-szám	Megnevezés	Városi gyámhivatal
11.	Ebből (10-ből): első fokú eljárásban igénybe vett	29
12.	végrehajtási eljárásban igénybe vett	44
13.	Költségviselésre kötelező határozatok száma	199
14.	A bíróság által szabályozott kapcsolattartási ügyekben alkalmazott végrehajtási cselekmények száma	2 091

12. Szülői felügyelet megszüntetése iránti perindítások (a tárgyévben)

Sor-szám	Megnevezés	Városi gyámhivatal
01.	A szülői felügyelet megszüntetése iránti perindítások száma ^{a)}	120
02.	Ebből (1-ből): hány szülőt érint	178
03.	hány kiskorút érint	205
04.	A bíróság a keresetnek helyt adott ^{b)}	80
05.	Ebből (4-ből): hány szülőt érint	113
06.	hány kiskorút érint	134
07.	A még folyamatban lévő perek száma ^{b)}	70

a) Beleértve a 8. tábla 12. sorában feltüntetett adatokat is.

b) Nem csak a tárgyévben indított perek.

13. Átmeneti neveltek adatai

Sor-szám	Megnevezés		Városi gyámhivatal
01.	A tárgyévben átmeneti nevelésbe vett kiskorúak száma		2 613
02.	Ebből (1-ből): örökbefogadhatónak nyilvánítottak száma		56
03.	December 31-én nyilvántartott átmeneti neveltek száma^{a)}		15 133
04.	Ebből (3-ból): örökbefogadhatónak nyilvánítottak száma		570
05.	Ebből (3-ból): átmeneti nevelésbe vétel oka	magatartási vagy beilleszkedési zavar	1 849
06.		gyermek bűnelkövetése	330
07.		szülői elhanyagolás	11 595
08.		családon belüli bántalmazás (testi, szexuális, lelki)	623
09.		fogyatékoság	476
10.		szenvedélybetegségek	260
11.	Az átmeneti neveltek után fizetésre kötelezett hozzátartozók száma		5 055

a) Átmeneti nevelésbe vett alatt kell érteni az intézeti neveltet is.

14. Tartós neveltek adatai

Sor-szám	Megnevezés		Városi gyámhivatal
01.	A tárgyévben tartós nevelésbe vett kiskorúak száma		263
02.	December 31-én nyilvántartott tartós neveltek száma ^{a)}		1 585
03.	Ebből (2-ből): a tartós nevelésbe vétel oka	a szülő(k) halála	401
04.		lemondó nyilatkozat (Csjt. 48.§ [3])	524
05.		szülői felügyeletet megszüntető jogerős bírósági ítélet	633
06.		ismeretlen szülőtől származás	11
07.	A tartós neveltek után gondozási díj fizetésére kötelezett hozzátartozók száma		154

a) Tartós nevelésbe vett alatt kell érteni az állami neveltet is.

15. Nevelési felügyelet (a tárgyévben)

Sor-szám	Megnevezés	Városi gyámhivatal
01.	A tárgyév folyamán a gyermekotthon vezetője által kezdeményezett ügyek száma	3
02.	Ebből (1-ből): elutasított kérelmek száma	1
03.	Az év folyamán a gyámhivatal által hivatalból indított ügyek száma	7
04.	Az 1. és 3. sorban szereplő eljárásokban érintett gyermekek száma	10
05.	Ebből (3-ből): a bíróság a nevelési felügyeletet fenntartotta	6
06.	a bíróság a nevelési felügyeletet megszüntette	0
07.	az eljárás még folyamatban van	1
08.	A gyámhivatal által elrendelt nevelési felügyelet időtartama	6
09.	Ebből (8-ból): 1 hónapra elrendelt ügyek száma	2
10.	2 hónapra elrendelt ügyek száma	2
11.	ismételten elrendelt ügyek száma	2

16. Utógondozás elrendelése (a tárgyévben)

Sor-szám	Megnevezés	Városi gyámhivatal
01.	Az év folyamán elrendelt utógondozási esetek száma	1 513
02.	Ebből (1-ből): gyermekjóléti szolgálat családgondozóját rendelték ki	370
03.	gyermekotthon utógondozóját rendelték ki	379
04.	nevelőszülői hálózat utógondozóját rendelték ki	112
05.	TEGYESZ utógondozóját rendelték ki	644
06.	Megszűnt utógondozások száma	929

17. Utógondozói ellátás elrendelése (a tárgyévben)

Sor-szám	Megnevezés	Városi gyámhivatal
01.	A tárgyév folyamán utógondozói ellátás elrendelésére indult kérelmek száma	1 339
02.	Ebből (1-ből): elutasított kérelmek száma	34
03.	Az év folyamán elrendelt utógondozói ellátásban részesült fiatal felnőttek száma	1 311
04.	Ebből (3-ból): férfi	717
05.	nő	594
06.	Ebből (3-ból): nevelőszülőnél részesül utógondozói ellátásban	465
07.	gyermekotthonban részesül utógondozói ellátásban	474
08.	utógondozói otthonban részesül utógondozói ellátásban	259
09.	egyéb helyen részesül utógondozói ellátásban	113
10.	Megszűnt utógondozói ellátások száma	988

18. Gyámság (december 31-én)

Sor-szám	Megnevezés			Városi gyámhivatal
01.	Gyámság alatt állók száma összesen (2–6. sorok összege)			29 407
02.	Ebből (1-ből) kiskorúak száma, akiknél:	családba fogadó személy	látja el a gyámságot	6 107
03.		harmadik személy		6 789
04.		hivatásos gyám		3 633
05.		nevelőszülő		6 839
06.		gyermekotthon vezetője		6 039
07.	Számadásra kötelezett gyámok		száma	17 160
08.	Nyilvántartott nevezett gyámok			860
09.	Nyilvántartott, gyámságból kizárt személyek			112

19. Gondnokság (december 31-én)

Sor-szám	Megnevezés	Városi gyámhivatal
01.	Gondnokság alatt állók száma összesen	51 896
02.	Ebből (1-ből): bíróság által gondnokság alá helyezett száma	47 866
03.	ebből (2-ből): kizáró gondnokság alatt állók száma	29 551
04.	korlátozó gondnokság alatt állók száma	18 114

19. Gondnokság (december 31-én) (folytatás)

Sor-szám	Megnevezés	Városi gyámhivatal
05.	Ebből (1-ből): személyek száma, akik részére a gyámhivatal rendelt gondnokot	3 609
06.	ebből (5-ből): ideiglenes gondnok lett kirendelve	1 339
07.	zárgondnok lett kirendelve	176
08.	Ebből (1-ből): hivatásos gondnok látja el a gondnokságot	18 160
09.	egyéb gondnok látja el a gondnokságot	32 624
10.	Alkalmazott hivatásos gondnokok száma	742
11.	Számadásra kötelezett gondnokok száma	31 040

20. Vagyoni ügyek (a tárgyévben)

Sor-szám	Megnevezés		Városi gyámhivatal
01.	Eladással (megterheléssel) kapcsolatos jóváhagyott ügyek száma		9 274
02.	Eladással (megterheléssel) kapcsolatos elutasított ügyek száma		185
03.	Nyilvántartott ingó- és ingatlanulajdonos kiskorúak száma		87 552
04.	Nyilvántartott ingó- és ingatlanulajdonos gondnokoltak száma		25 236
05.	Kiskorúak	száma, akiknek gyámi fenntartásos betétállománya van	33 364
06.		betétbe helyezett összege (ezer Ft)	21 187 285
07.		száma, akiknek gyámi fenntartásos betétállományon kívül államilag garantált értékpapírja van	747
08.		esetében az értékpapír névértéke (ezer Ft)	1 274 031
09.		száma, akiknek gyámi fenntartásos betétállományon kívül életbiztosítási kötvénye van	844
10.		száma, akiknek gyámi fenntartásos betétállománya van	27 457
11.	Gondnokoltak	betétbe helyezett összege (ezer Ft)	25 937 190
12.		száma, akiknek gyámi fenntartásos betétállományon kívül államilag garantált értékpapírja van	313
13.		esetében az értékpapír névértéke (ezer Ft)	612 241
14.		száma, akiknek gyámi fenntartásos betétállományon kívül életbiztosítási kötvénye van	2 024

21. Örökbefogadás és felbontása (a tárgyévben)

Sor-szám	Megnevezés	Városi gyámhivatal
01.	Engedélyezett örökbefogadások száma összesen	723
02.	Ebből (1-ből): tartós nevelt volt	149
03.	örökbefogadhatónak nyilvánított átmeneti nevelt volt	229
04.	a szülő hozzájáruló nyilatkozata alapján engedélyezett (Csjt. 48.§ [3] kivételével) – házastársi	138
05.	a szülő hozzájáruló nyilatkozata alapján engedélyezett (Csjt. 48.§ [3] kivételével) – egyéb	123
06.	ideiglenesen örökbefogadónál elhelyezett volt (Csjt. 48.§ [3] alapján)	65
07.	Ebből (1-ből): külföldi állampolgár számára jóváhagyott titkos örökbefogadások száma	144
08.	Ebből (1-ből): külföldi állampolgár számára jóváhagyott nyílt (házastársi, rokon) örökbefogadások száma	16
09.	Külföldi állampolgárságú kiskorú örökbefogadását engedélyező határozatok száma	8
10.	Felbontott örökbefogadások száma	9
11.	Ebből (10-ből): tartós nevelt volt	2
12.	örökbefogadhatónak nyilvánított átmeneti nevelt volt	2
13.	a szülő hozzájáruló nyilatkozata alapján engedélyezett örökbefogadás volt	3
14.	Ebből (10-ből): kiskorúak száma	4
15.	nagykorúak száma	5
16.	Örökbefogadhatónak nyilvánított kiskorúak száma (tárgyévben)	631
17.	Örökbefogadásra alkalmasnak nyilvánított szülők száma (tárgyévben)	1 491
18.	Örökbefogadásra alkalmasnak nyilvánított szülők száma (tárgyév dec. 31-én) (halmozott)	3 118
19.	Örökbefogadásra alkalmasnak nyilvánítás iránti kérelmek elutasításának száma	30

22. Gyermektartásdíj megelőlegezése

Sor-szám	Megnevezés	Száma	Érintett gyermekek száma
01.	A tárgyév folyamán gyermektartásdíj megelőlegezése iránt indult eljárás	3 992	6 137
02.	Ebből (1-ből): elutasított kérelmek száma	571	823
03.	folyamatban lévő ügyek száma	670	1 091
04.	megszűnt eljárások	218	298
05.	egyéb (pl.: kérelem visszavonás)	230	318
06.	Ebből (1-ből): megelőlegezések száma összesen	2 255	3 525
07.	Ebből (6-ból): 1 évre	101	138
08.	2 évre	65	85
09.	3 évre	1 905	3 020
10.	ismételten	184	282
11.	December 31-én megelőlegezésben részesültek száma		8 203
12.	Megelőlegezésre a tárgyév folyamán kifizetett összeg (ezer Ft-ban)	969 319	
13.	Megszűnt megelőlegezések	2 147	3 289
14.	Folyósítás felfüggesztése	533	829

23. Otthonteremtési támogatás (a tárgyévben)

Sor-szám	Megnevezés	Városi gyámhivatal
01.	Otthonteremtési támogatási kérelmek száma a tárgyévben	1 060
02.	Elutasítások száma	92
03.	Otthonteremtési támogatásban részesült fiatal felnőttek száma	842
04.	Ebből (3-ból): 20 év alattiak száma	263
05.	Támogatásként kifizetett összeg (ezer Ft-ban)	1 062 940

24. Személyes gondoskodást nyújtó bentlakásos gyermekjóléti és gyermekvédelmi intézmények működési engedélyezése

Sor-szám	Megnevezés		Állami fenntartású intézményre vonatkozó	Nem állami fenntartású intézményre vonatkozó	A megyei gyámhivatal hatáskörébe tartozó működési engedélyezési ügy összesen
01.	Tárgyévben előterjesztett működési engedélyezési kérelmek száma		696	89	785
02.	Ebből (1-ből):	gyermekek átmeneti otthonára vonatkozó	19	2	21
03.		családok átmeneti otthonára vonatkozó	25	21	46
04.		helyettes szülői hálózatra vonatkozó	45	0	45
05.		önálló helyettes szülőre vonatkozó	17	0	17
06.		gyermekotthonra vonatkozó	247	11	258
07.		ebből (6-ból) lakásotthonra vonatkozó	171	8	179
08.		speciális gyermekotthonra vonatkozó	15	0	15
09.		ebből (8-ból) spec. lakásotthonra vonatkozó	6	0	6
10.		különleges gyermekotthonra vonatkozó	49	2	51
11.		ebből (10-ből) lakásotthonra vonatkozó	35	0	35
12.		utógondozói otthonra vonatkozó	13	6	19
13.		ebből (12-ből) lakásotthonra vonatkozó	7	0	7
14.		nevelőszülői hálózatra vonatkozó	93	37	130
15.		TEGYESZ-re vonatkozó	11	0	11
16.		külső férőhelyre vonatkozó	98	6	104
17.	Tárgyévben kiadott működési engedélyezések száma összesen		1 136	204	1 340
18.	Ebből (17-ből):	gyermekek átmeneti otthonára vonatkozó	31	3	34
19.		családok átmeneti otthonára vonatkozó	46	104	150
20.		helyettes szülői hálózatra vonatkozó	53	1	54
21.		önálló helyettes szülőre vonatkozó	29	11	40
22.		gyermekotthonra vonatkozó	455	17	472
23.		ebből (22-ből) lakásotthonra vonatkozó	267	12	279
24.		speciális gyermekotthonra vonatkozó	38	1	39
25.		ebből (24-ből) spec. lakásotthonra vonatkozó	9	0	9
26.		különleges gyermekotthonra vonatkozó	131	3	134
27.		ebből (26-ből) lakásotthonra vonatkozó	89	0	89
28.		utógondozói otthonra vonatkozó	57	9	66
29.		ebből (28-ből) lakásotthonra vonatkozó	39	1	40
30.		nevelőszülői hálózatra vonatkozó	97	42	139
31.		TEGYESZ-re vonatkozó	16	0	16
32.		külső férőhelyre vonatkozó	106	10	116

6. A minisztérium speciális gyermekotthonai

1. Férőhelyek és gyermekek száma az ellátás típusa szerint (tárgyév december 31-én)

Sor- szám	Megnevezés	Férőhelyek száma	Ideiglenes hatállyal elhelyezett	Átmeneti nevelt	Tartós nevelt	Utógondozói ellátásban részesülő	Átmeneti gondozott	Összesen	Ebből (g-ből) leány
			gyermekek száma						
		a	b	c	d	e	f	g	h
01.	Zalaegerszeg	40		34	3	1		38	
02.	Rákospalota	8		6	1			7	7
03.	Esztergom	64		57	2			59	59
04.	Kalocsa	52		46				46	
05.	Összesen	164		143	6	1		150	66

Megjegyzés: Átmeneti nevelt alatt kell érteni az intézeti neveltet is. Tartós nevelt alatt kell érteni az állami neveltet is.

2. Gyermeklétszám alakulása a tárgyévben

Sor-szám	Megnevezés		Zala-egerszeg	Rákospalota	Esztergom	Kalocsa	Összesen
			a	b	c	d	e
01.	Előző év december 31-én nyilvántartott gyermeklétszám		38		63	45	146
02.	Tárgyévi létszámnövekedés (új felvétel) összesen (03+08+12)		11	7	27	22	67
03.	Gyermekevédelmi gondoskodásba vett (korábban nem állt gyermekevédelmi gondoskodás alatt) (04–07)					1	1
04.	Ebből (03-ból)	szülőtől, vér szerinti családjából				1	1
05.		örökbefogadó szülőtől					
06.		átmeneti gondozott volt					
07.		egyéb helyről					
08.	Gondozási helye változott (korábban is gyermekevédelmi gondoskodás alatt állt) (09–11)		11	7	27	21	66
09.	Ebből (08-ból)	(más) gyermekotthonból	10	7	26	21	64
10.		(más) nevelőszülőtől	1		1		2
11.		egyéb helyről					
12.	Nem gyermekevédelmi gondoskodás alatt álló gondozottak (13–14)						
13.	Ebből (12-ből)	átmeneti gondozott lett					
14.		utógondozói ellátásra befogadott a)					
15.	Tárgyévi létszámcsökkenés összesen (16+22+27+28)		11		31	21	63
16.	Gyermekevédelmi gondoskodása megszűnt (17–21)		10		19	14	43
17.	Ebből (16-ból)	szülő(k)höz, hozzátartozó(k)hoz hazaadott	2		4	8	14
18.		jogerősen örökbeadott					
19.		nagykorúvá vált	8		14	5	27
20.		meghalt				1	1
21.		egyéb			1		1
22.	Gondozási helye változott (továbbra is gyermekevédelmi gondoskodás alatt áll (23–26)		1		12	7	20
23.	Ebből (22-ből)	(más) nevelőszülőhöz áthelyezett					
24.		(más) gyermekotthonba áthelyezett	1		12	7	20
25.		SZMM különleges gyermekotthonba áthelyezett					
26.		egyéb helyre áthelyezett					
27.	Átmeneti gondozása megszűnt						
28.	Utógondozói ellátása megszűnt						
29.	Tárgyév december 31-én nyilvántartott létszám (01+02–15)		38	7	59	46	150

a) Azok a fiatalok, akik továbbra is itt maradtak és azok is, akik most kerültek befogadásra.

Megjegyzés: A 29. sor adatai megegyeznek az 1. tábla 'g' oszlop adataival.

3. A tárgyévben bekerült gyermekek száma születési év és gondoskodási forma szerint*

Sor-szám	Születési év	Ideiglenes hatállyal elhelyezett		Átmeneti nevelésbe vett		Tartós nevelésbe vett		Átmeneti gondozásban részesült		Utó-gondozói ellátásban részesült		Összesen (a+c+e+g+i)	Ebből leány (b+d+f+h+j)
		összes	ebből leány	összes	ebből leány	összes	ebből leány	összes	ebből leány	összes	ebből leány		
		a	b	c	d	e	f	g	h	i	j		
01.	1989 vagy korábban												
02.	1990			4	2	1	1					5	3
03.	1991			16	10							16	10
04.	1992			20	12	1						21	12
05.	1993			13	7							13	7
06.	1994			9	2							9	2
07.	1995			2								2	
08.	1996			1								1	
09.	1997												
10.	1998												
11.	1999												
12.	2000												
13.	2001												
14.	2002												
15.	2003												
16.	2004												
17.	2005												
18.	2006												
19.	2007												
20.	Összesen (01-től 19-ig)			65	33	2	1					67	34

* Zalaegerszeg, Rákospalota, Esztergom, Kalocsa együtt.

4. Gyermek számok születési év és gondoskodási forma szerint (tárgyév december 31-én)*

Sor-szám	Születési év	Ideiglenes hatállyal elhelyezett		Átmeneti nevelésbe vett		Tartós nevelésbe vett		Átmeneti gondozásban részesült		Utó-gondozói ellátásban részesült		Összesen (a+c+e+g+i)	Ebből leány (b+d+f+h+j)
		összes	ebből leány	összes	ebből leány	összes	ebből leány	összes	ebből leány	összes	ebből leány		
		a	b	c	d	e	f	g	h	i	j		
01.	1989 vagy korábban									1		1	
02.	1990			17	6	2	2					19	8
03.	1991			42	24	1						43	24
04.	1992			40	19	3	1					43	20
05.	1993			29	12							29	12
06.	1994			12	2							12	2
07.	1995			2								2	
08.	1996			1								1	
09.	1997												
10.	1998												
11.	1999												
12.	2000												
13.	2001												
14.	2002												
15.	2003												
16.	2004												
17.	2005												
18.	2006												
19.	2007												
20.	Összesen (01-től 19-ig)			143	63	6	3			1		150	66

* Zalaegerszeg, Rákospalota, Esztergom, Kalocsa együtt.

Megjegyzés: A 20. sor adatai megegyeznek az 1. tábla 05. sorának megfelelő adataival.

5. Gyermekek száma a gondozás időtartama és gondoskodási forma szerint (tárgyév december 31-én)*

(Az első gondozásba vétel dátumától tárgyév december 31-ig)

Sor-szám	Születési év	Ideiglenes hatállyal elhelyezett		Átmeneti nevelésbe vett		Tartós nevelésbe vett		Átmeneti gondozásban részesült		Utó-gondozói ellátásban részesült		Összesen (a+c+e+g+i)	Ebből leány (b+d+f+h+j)
		összes	ebből leány	összes	ebből leány	összes	ebből leány	összes	ebből leány	összes	ebből leány		
		a	b	c	d	e	f	g	h	i	j		
01.	30 nap vagy kevesebb												
02.	31–60 napig												
03.	61 naptól 1 évig			3	1							3	1
04.	1 évnél több–5 év			101	51	2	1			1		104	52
05.	5 évnél több–10 év			34	10	3	1					37	11
06.	10 évnél több–17 év			5	1	1	1					6	2
07.	17 évnél több												
08.	Összesen (01-től 07-ig)			143	63	6	3			1		150	66

* Zalaegerszeg, Rákospalota, Esztergom, Kalocsa együtt.

Megjegyzés: A 08. sor adatai megegyeznek a 4. tábla 20. sorának megfelelő adataival.

6. Általános iskolába, értelmi fogyatékosokat ellátó általános iskolába járó gyermekek és dolgozók általános iskolájába járó fiatal felnőttek adatai (2006/2007. tanév végi adatok alapján)

Sor-szám	Osztály	Általános iskolában tanulók száma						Dolgozók általános iskolájába járó tanulók száma
		a saját évfolyamán		Összesen (a+b)	ebből (c-ből)			
		normál korú	túlkoros		leány	saját (gyermek-otthoni) általános iskolába járó ^{a)}	értelmi fogyatékosokat ellátó általános iskolai oktatásban részesülő ^{a)}	
01.	Zalaegerszeg		29	29			16	
02.	Rákospalota		6	6	6		1	6
03.	Esztergom	4	48	52	52	52	11	
04.	Kalocsa	4	36	40		18	22	
05.	Összesen	8	119	127	58	70	50	6

a) Csak a gyermekvédelmi gondoskodás alatt álló tanulók.

7. A 2006/2007. tanévben az általános iskolát befejező tanulók továbbtanulása (tárgyév december 31-i állapot)

Sor-szám	Megnevezés		Zalaegerszeg	Rákospalota	Esztergom	Kalocsa	Összesen
			a	b	c	d	e
01.	Gimnáziumban tanul						
02.	Szakközépiskolában tanul				3		3
03.	Szakiskolában, szakmunkásképzőben tanul		6	1	12		19
04.	Iskolarendszeren kívüli tanfolyami szakoktatásban vesz részt					6	6
05.	Nem tanul			1		3	4
06.	Ebből (05-ből)	állandó munkahelye van					
07.		nincs állandó munkahelye	1		3		4
08.	Összesen (01-től 05-ig)		7	1	18	6	32

8. Az általános iskola befejezése után továbbtanuló fiatalok száma iskolatípusonként és a két adatfelvétel között eltelt időben tanulmányaikat sikeresen befejezett fiatalok száma*

Sor-szám	Iskolatípus		Tárgyév szept. 1-jén kezdte meg tanulmányait	Tanulók száma tárgyév dec. 31-én	Tárgyévben tanulmányaikat sikeresen befejezők száma
			a	b	c
01.	Gimnázium				
02.	Szakközépiskola		3	2	
03.	Szakiskola		19	23	7
04.	Ebből (03-ból)	ipari szakmák	7	9	
05.		mezőgazdasági szakmák		1	
06.		kereskedelmi, vendéglátó-ipari szakmák			
07.		egészségügyi szakmák			
08.		egyéb	12	13	7
09.	Iskolarendszeren kívüli OKJ képzések				
10.	Összesen (01+02+03+09)		22	25	7

* Zalaegerszeg, Rákospalota, Esztergom, Kalocsa együtt.

9. Gyermekotthoni gyermekcsoportok száma (tárgyév december 31-én)*

Sor- szám	Megnevezés		–8	9–12	13–20	21–25	26 vagy több	Összesen (a-tól e-ig)
			létszámú gyermekcsoportok száma					
			a	b	c	d	e	f
01.	Összesen (02-től 08-ig)		20					20
02.	Ebből (01-ből)	3 éven aluli						
03.		3–5 évesig						
04.		6–9 évesig						
05.		10–13 évesig						
06.		14–17 évesig						
07.		18 éves és idősebb						
08.		vegyes korú	20					20
09.	Összesenből (01-ből): különleges szükségletű gyermekekből álló csoport							
10.	Összesenből (01-ből): speciális szükségletű gyermekekből álló csoport		20					20
11.	Összesenből (01-ből): integrált csoport ^{a)}							
12.	Összesenből (01-ből): integrált csoport ^{b)}							

* Zalaegerszeg, Rákospalota, Esztergom, Kalocsa együtt.

a) Normál és különleges szükségletű vagy normál és speciális szükségletű gyermekek közös elhelyezését biztosító csoport.

b) Az általános iskola, diákotthon és gyermekotthonban gyermekvédelmi gondoskodás alatt állók és gyermekvédelmi gondoskodás alatt nem állók vegyes összetételű csoportja.

10. A jogszabályban* előírt munkakörben foglalkoztatottak statisztikai állományi létszáma (tárgyév december 31-én)**

Sor- szám	Megnevezés	Felsőfokú pedagógiai képesítésű	Felsőfokú szociális képesítésű			Egyéb felsőfokú képesítésű	Nem felsőfokú végzettségű		Összes (a-tól g-ig)	Összesenből (h-ból)				Tárgyévben		A foglalkoztatás megszűnésének oka				Jogszabályban előírt létszám	Betöltetlen álláshelyek száma
			Szociális munkás	Szociálpedagógus	Szociálpolitikus		f	g		i	j	k	l	m	n	o	a dolgozó elhatározásából	a munkáltató elhatározásából	egyéb (meghalt, stb.)		
01.	Igazgató	3				1			4	2										4	
02.	Igazgatóhelyettes	3							3	2					1				1	3	
03.	Gyermekeket vezető (önálló)		1						1	1										1	
04.	Nevelő	31	2	11					44	19					11	4	3	1		44	
05.	Gyermekevédelmi asszisztens	3	1			12	3		19	10				5	1		1		19		
06.	Gyermekefelügyelő	4				16	20	12	52	30				21	9	8	5	3	51		
07.	Pszichológus	1	1			3			5	3				4	2				6	1	
08.	Növendékügyi előadó		1				1		2	1									2		
09.	Gyermekevédelmi ügyintéző					2	1		3	3									3		
10.	Gyógypedagógus																				
11.	Fejlesztő- pedagógus	5							5	4									4		
12.	Gondozó					1	2	1	4	3									2		
13.	Szakkondozó																				
14.	Orvos					1			1										1		

10. A jogszabályban* előírt munkakörben foglalkoztatottak statisztikai állományi létszáma (tárgyév december 31-én)** (folytatás)

Sor- szám	Megnevezés	Felsőfokú szociális képesítésű			Egyéb felsőfokú képesítésű	Nem felsőfokú végzettségű		Összes (a-tól g-ig)	Összesenből (h-ból)				Tárgyévben		A foglalkoztatás megszűnésének oka				Jogszabályban előírt létszám	Betöltetlen álláshelyek száma	
		Szociális munkás	Szociálpedagógus	Szociálpolitikus		Nő	nevelőszülői felkészítő tanfolyam ^{a)}		nevelőszülői szakképesítésű	gyermekfelügyelő szakképesítésű	Belépők száma	Kilépők száma	a dolgozó elhatárolásából	a munkáltató elhatárolásából	egyéb (meghalt, stb.)						
15.	Utó-, család- gondozó	1			1	f	g	h	i	j	k	l	m	n		o	p	r	s	t	
16.	Módszertani szak- tanácsadó																				
17.	Összesen (01–16)	7	11		37	27	13	149	79			21	30	16	8	5	1		146	1	

* 15/1998. (IV.30.) NM rendelet

** Zalaegerszeg, Rákospalota, Esztergom, Kalocsa együtt.

a) Ide kell sorolni: a 15/1998. (IV. 30.) NM rendelet 96. §-ában meghatározott tanfolyamon résztvevőket.

Ebben a táblában nem szerepelnek a gyermekotthonhoz költségvetésileg kapcsolt iskola (általános iskola, középiskola, szakmunkásképző iskola) oktatói.

11. A gyermekotthonban egyéb munkakörben foglalkoztatottak statisztikai állományi létszáma (tárgyév december 31-én)*

Sor-szám	Megnevezés	Gazdasági vezető		Gondnok		Egyéb előadó		Elemezésvezető		Könyvelő		Raktáros, anyagbeszerző		Nyilvántartó adminisztrátor		Orvos		Ápoló		Szakmunkás		Kiegészítő munkás		Gépkocsivezető		Összesen (a-tól l-ig)		Betöltetlen állás-helyek száma	
		a	b	c	d	e	f	g	h	i	j	k	l	m	n														
01.	Teljes munkaidőben foglalkoztatott	3	1	10	3	4	2	2		4	14	23	4	70															
02.	Részmunkaidőben foglalkoztatott							1		1																			

* Zalaegerszeg, Rákospalota, Esztergom, Kalocsa együtt.

12. A bekerülés előtt szabálysértést, bűncselekményt elkövető gyermekek száma (csak a tárgyévben bekerültek közül)*

Sor-szám	Megnevezés	14 év alatti		14 év feletti		Összesen	
		a	b	c	d	e	f
01.	Szabálysértést követett el	1	4	5			
02.	Bűncselekményt követett el	11	20	31			
03.	Összesen (01-től 02-ig)	12	24	31			

* Zalaegerszeg, Rákospalota, Esztergom, Kalocsa együtt.

13. Bűncselekmény elkövetésével gyanúsított fiatalok száma (tárgyévben)

Sor-szám	Megnevezés		Zalaegerszeg	Rákospalota	Esztergom	Kalocsa	Együtt (a-tól d-ig)	Ebből: az elhelyezés előtt indult a büntető-eljárás
			a	b	c	d	e	f
01.	Gyanúsítottként nyomozást indítottak ellene (02-től 05-ig)		8	2	3	15	28	11
02.	Ebből (01-ből)	a nyomozást megszüntették	1		1	6	8	5
03.		vádat emeltek		1	1	2	4	1
04.		vádelhalasztás történt				1	1	1
05.		folyamatban van (rendőrs., ügyészi szakon)	7	1	1	6	15	4
06.	Bíróság ítéletet hozott (07-től 13-ig)		3		17	14	34	22
07.	Ebből (06-ből)	megrovás			2	3	5	4
08.		próbára bocsátás	1		13	6	20	14
09.		javítóintézeti nevelés				3	3	1
10.		felfüggesztett szabadságvesztés	2		2	0	4	2
11.		végrehajtható szabadságvesztés				2	2	1
12.		felmentés						
13.		egyéb						
14.	Bírósági eljárás folyamatban van		1			9	10	4

14. A tárgyévi szökések, szökési esetek száma gondozási hely szerint

Sor-szám	Megnevezés		Zalaegerszeg	Rákospalota	Esztergom	Kalocsa	Együtt
			a	b	c	d	e
01.	1	alkalommal megszökött gyermekek száma	7	3	12	17	39
02.	2		5	2		3	10
03.	3		2			6	8
04.	4 és több		5	1		3	9
05.	Összesen (01-től 04-ig)		19	6	12	29	66
06.	Ebből (05-ből): a szökések alatt bűncselekményt elkövetők száma		5			8	13
07.	A szökési esetek száma ^{a)}		47	13	12	53	125

a) A szökött gyermekek száma és a szökési alkalmak számának szorzata.

15. Utógondozói ellátásban részesülő fiatalok száma tartózkodási hely szerint (tárgyév december 31-én)

Sor-szám	Megnevezés	Összesen (b-től d-ig)	Ebből (a-ból)		
			létfenntartását önállóan biztosítani nem tudja	bentlakásos szociális intézménybe felvételre vár	nappali tagozaton tovább tanul
		a	b	c	d
01.	Zalaegerszeg	1			1
02.	Rákospalota				
03.	Esztergom				
04.	Kalocsa				
05.	Összesen	1			1

16. Utógondozásban részesülők száma életkor szerint (tárgyév december 31-én)

Sor-szám	Megnevezés	Zalaegerszeg	Rákospalota	Esztergom	Kalocsa	Együtt
		a	b	c	d	e
01.	1989 vagy utána	1				1
02.	1988					
03.	1987					
04.	1986					
05.	1985					
06.	1984					
07.	1983					
08.	1982 és előtte					
09.	Összesen (01-től 08-ig)	1				1

7. A minisztérium javítóintézetei

A) A javítóintézetekben előzetes letartóztatásban lévőek adatai

1. A javítóintézetek férőhelyeinek száma az előzetes letartóztatásban lévőek számára*

186

* Debrecen, Rákospalota, Szőlő u.

2. A javítóintézetben előzetes letartóztatásban elhelyezettek megoszlása életkor és az ott-tartózkodás ideje szerint (tárgyév december 31-én)

Sor-szám	Megnevezés			14	15	16	17	18	(19)	Összesen (a-tól f-ig)
				éves korú növendékek száma						
				a	b	c	d	e	f	g
1.	A tárgyévben került a javítóintézetbe			21	45	74	52	13	0	205
2.	A tárgyévet megelőző	1	éve került a javítóintézetbe	0	1	1	3	0	5	
3.		2		0	0	0	0	0	0	
4.		3		0	0	0	0	0	0	
5.		4 vagy több		0	0	0	0	0	0	
6.	Dec. 31-i létszám összesen (1–5-ig)			5	11	21	19	9	0	65
7.	Összesből (6-ból)	átmeneti nevelt		0	1	0	1	0	0	11
8.		tartós nevelt		0	0	0	0	0	0	0

3. Az intézetbe előzetes letartóztatásba utalt fiatakorúak megoszlása az elkövetett bűncselekmény jellege szerint

Sor- szám	Megnevezés	Állam és emberiség elleni	Személy elleni		Közlekedési	Házasság, család, ifjúság és nemi erkölcs elleni	Államigazgatási és igazságszolgáltatás elleni	Közürend elleni	Gazdasági	Vagyon elleni	Összesen (a-tól i-ig)
			élet, testi épség, egész- ség elleni	szabadság és emberi méltó- ság elleni							
		bűncselekmény miatt beutalt növendékek száma									
		a	b	c	d	e	f	g	h	i	j
1.	Összesen	0	5	1	0	3	0	1	0	203	213

4. Az előzetes letartóztatásban lévő növendékek családi körülményei

Sor-szám	Növendékek családi körülményei		Összesen
1.	Növendékek száma, akiknek szülei	együtt élnek	86
2.		külön élnek	76
3.		csak az apa él	10
4.		csak az anya él	26
5.	Teljesen árva		6
6.	A szülő ismeretlen		6
7.	Összesen (1-től 6-ig)		210

5. Előzetes letartóztatásban lévő növendékek száma a beutalást megelőző állandó tartózkodási hely és a végzett tevékenység szerint

Sor-szám	Megnevezés	Munkaviszonyban volt	Alkalmi munkát végzett	Nem dolgozott					Összesen (a-tól g-ig)
				szakmunkásképző iskolába járt	középiskolába járt	általános iskolába járt	gyógynevelési iskolába járt	nem tanult, eltartott volt	
		a	b	c	d	e	f	g	h
1.	Vér szerinti családban élt	0	0	1	6	113	21	0	141
2.	Gyerekotthonban élt	0	0	1	1	50	10	0	62
3.	Nevelőszülőnél élt	0	0	0	1	1	0	0	2
4.	Egyéb helyen élt	0	0	2	0	1	2	0	5
5.	Összesen (1–4)	0	0	4	8	165	33	0	210

6. A tárgyévben az intézetben előzetes letartóztatásban lévő növendékek száma a legmagasabb iskolai végzettség (osztály) szerint

Sor-szám	Megnevezés	0.	1.	2.	3.	4.	5.	6.	7.	8.	Összesen
		(legmagasabb) osztályt végzettek száma									
1.	Középiskolai	0	6	4	0	0	0	0	0	0	10
2.	Szaktanuló iskolai	0	0	0	0	0	0	0	0	0	0
3.	Szaktanulók	0	3	0	0	0	0	0	0	0	3
4.	Általános iskolai	0	0	1	3	20	30	53	48	40	195

6. A tárgyévben az intézetben előzetes letartóztatásban lévő növendékek száma a legmagasabb iskolai végzettség (osztály) szerint (folytatás)

Sor-szám	Megnevezés	0.	1.	2.	3.	4.	5.	6.	7.	8.	Összesen	
		(legmagasabb) osztályt végzettek száma										
5.	Fogyatékos tanulókat ellátó általános iskola	0	0	0	0	0	0	0	0	1	1	
6.	Nem járt iskolába	1	0	0	0	0	0	0	0	0	1	
7.	Együtt (1-től 6-ig)											210
8.	Ebből (7-ből) analfabéta											

7. A tárgyévben az intézetben előzetes letartóztatásban lévő növendékek oktatása (fő)

Sor-szám	Megnevezés		Iskolai oktatásban, szakoktatásban, tanfolyami oktatásban a 2006/2007-es tanév II. félévében részt vevők száma		2007/2008-as tanév I. félévében tanulmányait folytatta (ismét bekapcsolódott az oktatásba, szakoktatásba, tanfolyamba)	2007. dec. 31-én oktatásban, képzésben részt vevők száma
			Összesen	Összesenből (a-ból) sikeresen befejezte az osztályt, tanfolyamot		
			a	b	c	d
1.	Alapismereti (1–4. osztály)		18	6	9	7
2.	Általános iskolai	nappali	117	90	68	75
3.		esti-levelező (5–8. oszt.)	46	28	29	23
4.	Fogyatékos tanulók nevelését, oktatását ellátó ált. iskolai		15	4	9	8
5.	Szakmunkástanulói iskolai		0	0	0	0
6.	Szakiskolai		70	50	42	32
7.	Szakmunkásképzésre előkészítő		0	0	0	0
8.	Egyéb		0	0	0	0
9.	Szervezett oktatásban (képzésben) nem részesülő		2	0	0	0

a) Egy-egy fő – az oktatásban való részvételtől függően – több sorban is szerepelhet.

8. Tanfolyami képzésben részt vevő és azt befejező, intézeti előzetes letartóztatásban lévő növendékek száma

Sor-szám	A tanfolyam jellege (szakmai főcsoportok)		Tanfolyami képzésben 2007-ben részt vett	A tanfolyami képzésbe 2007. szept. 1-jén bekapcsolódó	A tanfolyami képzésben 2007. dec. 31-én részt vevő
			intézeti növendékek száma (fő)		
			a	b	c
1.	Ipari, műszaki	szakmák	51	28	11
2.	Mezőgazdasági		19	8	12
3.	Kereskedelmi, vendéglátó-ipari		0	0	0
4.	Egészségügyi		0	0	0
5.	Egyéb		15	7	4
6.	Összesen (1-től 5-ig)		59	28	25

9. Szakmunkásképzésben részt vevő és azt befejező, előzetes letartóztatásban lévő növendékek száma

Sor-szám	Szakmai főcsoport		2007-ben szakmunkás vizsgát tett	Az 2007. szeptember 1-jén tanulmányaikat megkezdő	A 2007. december 31-én tanulmányaikat folytató
			intézeti növendékek száma (fő)		
			a	b	c
1.	Ipari, műszaki	szakmák			
2.	Mezőgazdasági				
3.	Kereskedelmi, vendéglátó-ipari				
4.	Egészségügyi				
5.	Egyéb				
6.	Összesen (1-től 5-ig)				

10. Előzetes letartóztatásban lévő növendékek száma a foglalkoztatás jellege szerint

Sor-szám	Megnevezés			Összesen
1.	Bedolgozói munkában	részt vevő	növendékek száma	64
2.	Munkafoglalkoztatásban			68
3.	Belső intézeti munkában			61
4.	Munkaviszonyban álló			0

11. Előzetes fogvatartott növendékcsoportok száma

Sor- szám	15 fő alatt	16–20 fő	21 fő feletti	Összesen (a-tól c-ig)
	l é t s z á m ú n ö v e n d é k c s o p o r t o k s z á m a			
	a	b	c	
1.	12	3	0	15

12. A tárgyévi folyamán az intézetből szabadított előzetes letartóztatottak száma

Sor-szám	Megnevezés		Összesen
1.	Szabadított előzetes letartóztatottak száma		94
2.	Ebből bírósági ítélettel	javítóintézeti nevelésre utalták	52
3.		szabadságvesztésre ítélték	5
4.		próbára bocsátották	0
5.		felmentették	77
6.	A büntetőeljárás folytatása mellett előzetes letartóztatását megszüntették		43
7.	Egyéb (pl. felfüggesztett)		37

13. Szökések száma a tárgyévi folyamán előzetes fogvatartásból

Sor-szám	Megnevezés		Előzetes letartóztatott
			a
1.	1	alkalommal az intézetből megszökött növendékek száma	2
2.	2		
3.	3		
4.	4 és több		
5.	Összesen (1-től 4-ig)		2
6.	Ebből (5-ből) a szökés alatt bűncselekményt elkövetők száma		
7.	A szökési esetek száma (a szököttek és a szökési alkalmak számának szorzata)		2

14. A tárgyévi folyamán a javítóintézetben visszaesőként ismételt elhelyezésre kerültek száma

7

15. Szökés alatt elkövetett bűncselekmények megoszlása a bűncselekmény jellege szerint

Sor-szám	Megnevezés		Előzetes letartóztatott
			a
1.	Állam és emberiség elleni		
2.	Személy elleni	élet és testi épség, egészség elleni	
3.		szabadság, emberi méltóság elleni	
4.	Közlekedési		
5.	Házasság, család, ifjúság, nemi erkölcs elleni		
6.	Államigazgatás és igazságszolgáltatás elleni		
7.	Közürend elleni		
8.	Gazdasági		
9.	Vagyon elleni		
10.	Összesen (1-től 9-ig)		

16. Adatok az előzetes letartóztatásból elbocsátott növendékekről

Elbocsátás éve	Előzetes letartóztatott összesen	Összesenből (a-ból)				
		dolgozik	nem dolgozik	tanul	büntetés-végrehajtási intézetben van	tevékenysége ismeretlen
	a	b	c	d	e	f
2006	219	0	0	0	0	115
2007	214	0	3	4	0	124

B) A javítóintézetekbe jogerős ítélettel elhelyezettek adatai***1. A javítóintézetek férőhelyeinek száma a jogerős ítélettel beutaltak számára****

276

* Debrecen, Rákospalota, Aszód.

** A debreceni javítóintézet férőhelyadatai nélkül.

2. A javítóintézetben jogerős ítélettel elhelyezettek megoszlása életkor és az ott-tartózkodás ideje szerint (tárgyév december 31-én)

Sor- szám	Megnevezés			14	15	16	17	18	(19)	Összesen (a-tól f-ig)
				éves korú növendékek száma						
				a	b	c	d	e	f	g
1.	A tárgyévben került a javítóintézetbe			0	12	37	53	29	0	131
2.	A tárgyévet megelőző	1	éve került a javítóintézetbe	0	0	10	23	24	0	57
3.		2		0	0	1	2	8	0	11
4.		3		0	0	0	0	0	0	0
5.		4 vagy több		0	0	0	0	0	0	0
6.	Dec. 31-i létszám összesen (1–5-ig)			0	12	48	78	61	0	199
7.	Összesből (6-ból)	átmeneti nevelt		0	4	12	23	13	0	52
8.		tartós nevelt		0	0	1	5	1	0	7

3. Az intézetbe jogerős ítélettel utalt fiatalok megoszlása az elkövetett bűncselekmény jellege szerint

Sor-szám	Megnevezés	Állam és emberiség elleni	Személy elleni		Közlekedési	Házasság, család, ifjúság és nemi erkölcs elleni	Államigazg.azgatási és gazságszolgáltatás elleni	Közrend elleni	Gazdasági	Vagyon elleni	Összesen (a-tól i-ig)
			élet, testi épség, egészség elleni	szabadság és emberi méltóság elleni							
		bűncselekmény miatt beutalt növendékek száma									
		a	b	c	d	e	f	g	h	i	j
1.	Összesen	0	17	1	1	4	1	16	0	153	193

4. A javítóintézetben jogerős ítélettel elhelyezett növendékek családi körülményei

Sor-szám	Növendékek családi körülményei		Összesen
1.	Növendékek száma, akiknek szülei	együtt élnek	91
2.		külön élnek	78
3.		csak az apa él	8
4.		csak az anya él	16
5.	Teljesen árva		0
6.	A szülő ismeretlen		2
7.	Összesen (1-től 6-ig)		195

5. A javítóintézetben jogerős ítélettel elhelyezett növendékek száma a beutalást megelőző állandó tartózkodási hely és a végzett tevékenység szerint

Sor-szám	Megnevezés	Munkaviszonyban volt	Alkalmi munkát végzett	Nem dolgozott					Összesen (a-tól g-ig)
				szakmunkásképző iskolába járt	középiskolába járt	általános iskolába járt	gyógyypedagógiai iskolába járt	nem tanult, eltartott volt	
		a	b	c	d	e	f	g	h
1.	Vér szerinti családban élt	0	6	10	3	47	11	53	130
2.	Gyerekotthonban élt	1	0	0	3	24	3	24	55
3.	Nevelőszülőnél élt	0	0	0	0	0	0	0	0
4.	Egyéb helyen élt	0	0	1	0	1	1	2	5
5.	Összesen (1–4)	1	6	11	6	72	15	79	190

6. A tárgyévben az intézetbe jogerős ítélettel beutalt növendékek száma a legmagasabb iskolai végzettség (osztály) szerint

Sor- szám	Megnevezés	0.	1.	2.	3.	4.	5.	6.	7.	8.	Összesen	
		(legmagasabb) osztályt végzettek száma										
1.	Középiskolai	0	3	0	0	0	0	0	0	0	3	
2.	Szaktanuló iskolai	0	3	0	0	0	0	0	0	0	3	
3.	Szakiskolai	0	1	0	0	0	0	0	0	0	1	
4.	Általános iskolai	0	0	0	3	9	27	25	15	31	110	
5.	Fogyatékos tanulókat ellátó általános iskola	0	1	0	0	4	5	6	6	7	29	
6.	Nem járt iskolába	1	0	0	0	0	0	0	0	0	1	
7.	Együtt (1-től 6-ig)											147
8.	Ebből (7-ből) analfabéta	1									1	

7. A tárgyévben az intézetben előzetes letartóztatásban lévő növendékek oktatása (fő)

Sor-szám	Megnevezés		Iskolai oktatásban, szakoktatásban, tanfolyami oktatásban a 2006/2007-es tanév II. félévében részt vevők száma		2007/2008-as tanév I. félévében tanulmányait folytatta (ismét bekapcsolódott az oktatásba, szakoktatásba, tanfolyamba)	2007. dec. 31-én oktatásban, képzésben részt vevők száma
			Összesen	Összesenből (a-ból) sikeresen befejezte az osztályt, tanfolyamot		
			a	b	c	d
1.	Alapismereti (1–4.oszt.)		16	2	9	8
2.	Általános iskolai	nappali	0	0	0	0
3.		esti-levelező (5–8.oszt.)	102	69	104	103
4.	Fogyatékos tanulók nevelését, oktatását ellátó általános iskolai		39	23	42	42
5.	Szakmunkástanulói iskolai		0	0	0	0
6.	Szakiskolai		16	14	16	16
7.	Szakmunkásképzésre előkészítő		0	0	0	0
8.	Egyéb		8	8	10	10
9.	Szervezett oktatásban (képzésben) nem részesülő		0	0	0	0

a) Egy-egy fő – az oktatásban való részvételtől függően – több sorban is szerepelhet.

8. Tanfolyami képzésben részt vevő és azt befejező, jogerős ítélet alapján intézeti növendékek száma

Sor-szám	A tanfolyam jellege (szakmai főcsoportok)		Tanfolyami képzésben 2007-ben részt vett	A tanfolyami képzésbe 2007. szept. 1-jén bekapcsolódó	A tanfolyami képzésben 2007. dec. 31-én részt vevő
			intézeti növendékek száma (fő)		
			a	b	c
1.	szakmák	Ipari, műszaki	45	34	32
2.		Mezőgazdasági	0	0	0
3.		Kereskedelmi, vendéglátó-ipari	0	0	0
4.		Egészségügyi	0	0	0
5.		Egyéb	0	0	0
6.	Összesen (1-től 5-ig)		45	34	32

9. Szakmunkásképzésben részt vevő és azt befejező, jogerős ítélettel elhelyezett növendékek száma

Sor-szám	Szakmai főcsoport		2007-ben szakmunkás- vizsgát tett	A 2007. szeptember 1-jén tanulmányaikat megkezdő	A 2007. december 31-én tanulmányaikat folytató
			intézeti növendékek száma (fő)		
			a	b	c
1.	Ipari, műszaki	szakmák	22	12	12
2.	Mezőgazdasági		0	0	0
3.	Kereskedelmi, vendéglátó-ipari		0	0	0
4.	Egészségügyi		0	0	0
5.	Egyéb		0	0	0
6.	Összesen (1-től 5-ig)		22	12	12

10. Jogerős ítélettel elhelyezett növendékek száma a foglalkoztatás jellege szerint

Sor-szám	Megnevezés			Összesen
1.	Bedolgozói munkában	részt vevő	növendékek száma	6
2.	Munkafoglalkoztatásban			162
3.	Belső intézeti munkában			9
4.	Munkaviszonyban álló			0

11. Javítóintézeti növendékcsoportok száma

Sor- szám	15 fő alatt	16–20 fő	21 fő feletti	Összesen (a-tól c-ig)
	létszámú növendékcsoportok száma			
	a	b	c	
1.	25	0	0	25

12. A tárgyév folyamán a javítóintézetből elbocsátott növendékek száma

Sor-szám	Megnevezés		Összesen	
1.	Ideiglenesen	elbocsátottak száma	57	
2.	Véglegesen		81	
3.	Elbocsátott növendékek száma összesen		140	
4.	Ebből	a fiatalkorúak börtönébe került	0	
5.		szülőhöz, nevelőszülőhöz távozott	91	
6.		utógondozó otthonba, gyermekotthonba távozott	29	
7.		egyéb (eü.) intézménybe távozott – BV-be vissza	9	
8.		önálló életet kezdett	házasságot kötött	0
9.			egyéb	11

13. Szökések száma a tárgyév folyamán

Sor-szám	Megnevezés		Előzetes letartóztatott
			a
1.	1	alkalommal a javítóintézetből megszökött növendékek száma	47
2.	2		32
3.	3		12
4.	4 és több		3
5.	Összesen (1-től 4-ig)		94
6.	Ebből (5-ből) a szökés alatt bűncselekményt elkövetők száma		3
7.	A szökési esetek száma (a szököttek és a szökési alkalmak számának szorzata)		132

14. A tárgyév folyamán a javítóintézetben visszaesőként ismételt elhelyezésre kerültek száma

6

15. Szökés alatt elkövetett bűncselekmények megoszlása a bűncselekmény jellege szerint

Sor-szám	Megnevezés		Előzetes letartóztatott
			a
1.	Állam és emberiség elleni		0
2.	Személy elleni	élet és testi épség, egészség elleni	2
3.		szabadság, emberi méltóság elleni	0
4.	Közlekedési		0
5.	Házasság, család, ifjúság, nemi erkölcs elleni		0
6.	Államigazgatás és igazságszolgáltatás elleni		0
7.	Közrend elleni		5
8.	Gazdasági		0
9.	Vagyon elleni		7
10.	Összesen (1-től 9-ig)		14

16. Adatok a javítóintézetből elbocsátott növendékekről

Elbocsátás éve	Összesen	Összesenből (a-ból)				
		dolgozik	nem dolgozik	tanul	büntetés-végrehajtási intézetben van	tevékenysége ismeretlen
	a	b	c	d	e	f
2006	148	1	0	2	5	98
2007	140	2	4	9	3	87

**C) A javítóintézetek előzetes letartóztatás és jogerős ítélet szempontjából
nem bontható adatai**

1. A jogszabályban* előírt munkakörben foglalkoztatottak száma a javítóintézetekben összesen (tárgyév december 31-én)**

Sor- szám	Képesítés	Felsőfokú pedagógiai képzésű				Felsőfokú szociális képzésű			Egyéb felsőfokú képzésű	Nem felsőfokú végzettségű		Összesen (a-tól j-ig)	Összesenből (k-ból)			Részmunkaidőben foglalkoztatott	Betöltetlen álláshelyek száma ^{a)}	
		tanár	tanító	gyógypedagógus	pszicho- pedagógus	szociális munkás	szociálpedagógus	szociálpolitikus		nő	nevelőszülői szakképzésű		OKJ-ben szereplő ped. szakképzésű					
						a	b	c						d	e			f
1.	Igazgató	2	0	0	0	0	0	0	2	0	0	4	2	0	0	0	0	0
2.	Igazgatóhelyettes	2	0	0	0	0	1	2	1	0	0	6	0	0	0	0	0	1
3.	Orthonvezető/részlegvezető	1	1	0	0	0	1	0	0	0	0	3	3	0	0	0	0	0
4.	Nevelő/tanár	74	15	6	1	6	12	3	12	1	0	130	46	0	0	0	1	0
5.	Gyermekefelügyelő	1	1	0	0	1	0	0	24	77	14	118	13	0	20	4	6	6
6.	Pszichológus	2	0	0	0	0	0	0	5	0	0	7	6	0	0	0	2	2
7.	Gyógypedagógus	8	2	1	0	1	0	0	0	0	0	12	6	0	0	1	0	0
8.	Utógondozó, családgondozó	1	0	0	0	1	0	0	1	0	0	3	1	0	0	0	1	1
9.	Munkaoktató, szakoktató	7	0	0	0	0	0	0	3	14	1	25	3	0	0	1	0	0
10.	Összesen (1–9)	98	19	7	1	9	14	5	48	92	15	308	80	0	20	7	33	

* 15/1998. (IV. 30.) NM rendelet.

** Debrecen, Rákospalota, Aszód, Szőlő u.

a) Az aszói javítóintézet a 23. betöltetlen álláshelyét nem részletezte a megadott munkakörök szerint.

2. Egyéb munkakörben alkalmazottak száma a javítóintézetekben összesen* (tárgyév december 31-én)

Sor-szám	Megnevezés	Gazdasági vezető	Gondnok	Növendékügyi előadó	Egyéb előadó	Elelmzésvezető	Könyvelő	Raktáros, anyagbeszerző	Nyilvántartó adminisztrátor	Orvos	Ápoló, gondozónő	Szakmunkás	Kisegítő munkás	Betanított munkás	Gépkocsivezető	Összesen (a-tól n-ig)	Betöltetlen álláshelyek száma
		a	b	c	d	e	f	g	h	i	j	k	l	m	n	o	p
1.	Teljes munkaidőben foglalkoztatottak száma	5	4	7	10	4	8	4	14	3	8	45	54	4	6	176	15
2.	Részmunkaidőben foglalkoztatottak száma	0	0	0	0	0	1	1	0	0	0	3	2	0	0	8	1

* Debrecen, Rákospalota, Aszód, Szőlő u.

3. A tárgyévben a javítóintézetekbe összesen* befogadottak megoszlása kor és az előzetes letartóztatásban töltött idő szerint

Sor-szám	A letartóztatásban töltött időtartam		A letartóztatottak száma életkoruk szerint					Összesen (a-tól e-ig)
			-14 éves	15 éves	16 éves	17 éves	18 éves és több	
			a	b	c	d	e	f
1.	Nem volt előzetes letartóztatásban		3	13	31	30	5	82
2.	1 hónapnál kevesebb idő		3	8	10	10	0	31
3.	1–2 hónap		5	5	14	8	0	32
4.	3–4 hónap		5	3	12	5	1	26
5.	5–6 hónap		2	6	9	7	3	27
6.	7–8 hónap		1	8	10	7	3	29
7.	9–12 hónap		1	9	14	10	1	35
8.	12 hónapnál több idő		0	0	2	2	2	6
9.	Összesen (1-től 8-ig)		20	52	102	79	15	268
10.	Összesenből (9-ből)	javító nevelésre utalt	4	23	47	39	11	146
11.		előzetes letartóztatott	15	24	43	25	2	122

* Debrecen, Rákospalota, Aszód, Szőlő u.

8. Rendszeres és rendkívüli gyermekvédelmi támogatás**1. Ellátottak számának változása**

Megnevezés	Előző év december hó folyamán támogatásban részesítettek száma	A tárgyév folyamán		Tárgyév december hó folyamán támogatásban részesítettek száma
		megállapított	megszüntetett	
		támogatások száma		
Rendszeres gyermekvédelmi kedvezmény	504 710	466 291	447 843	523 158
Kiegészítő gyermekvédelmi támogatás	1 969	609	932	1 646

2. Egyes ellátások tárgyévi adatai

Megnevezés	Támogatást kérők száma	Támogatást kérők közül elutasítottak száma	Támogatásban részesítettek átlagos száma	Támogatásra felhasznált összeg (ezer Ft)	Egy főre jutó havi összeg (Ft)
Rendszeres gyermekvédelmi kedvezmény	490 274	12 757	489 966	4 896 505	833
Kiegészítő gyermekvédelmi támogatás	703	82	1 520	128 364	7 038

3. A december hó folyamán rendszeres gyermekvédelmi kedvezményben, kiegészítő gyermekvédelmi támogatásban és rendkívüli gyermekvédelmi támogatásban részesített gyermekek száma kor szerint

Megnevezés	–6	7–14	15–18	19–x	Összesen
	é v e s				
Rendszeres gyermekvédelmi kedvezmény					
Gyermekek száma	157 289	242 455	99 602	23 812	523 158
Ebből: tartósan beteg, fogyatékos	5 627	8 001	2 719	484	16 831
Kiegészítő gyermekvédelmi támogatás					
Gyermekek száma	322	915	409		1 646
Ebből: tartósan beteg, fogyatékos	32	69	16		117
Rendkívüli gyermekvédelmi támogatás					
Gyermekek száma	13 181	21 406	8 764	1 713	45 064

4. A december hó folyamán rendszeres gyermekvédelmi kedvezményben és kiegészítő gyermekvédelmi támogatásban részesített családok száma a gyermekek száma szerint

Megnevezés	1	2	3	4 vagy 5	6 vagy annál több	Összesen
	gyermekes családok száma					
Rendszeres gyermekvédelmi kedvezmény						
Családok száma	80 956	84 894	50 856	21 976	4 757	243 439
Ebből: egyedülálló szülők	34 782	23 033	9 826	3 461	521	71 623
Kiegészítő gyermekvédelmi támogatás						
Családok száma	733	278	97	32	7	1 147
Ebből: egyedülálló gyám	358	115	30	9	4	516

5. Rendkívüli gyermekvédelmi támogatás tárgyévi adatai

Megnevezés		Pénzben	Természetben	Pénzben	Természetben	Pénzbeli	Természetbeni
		támogatott személyek		támogatott esetek		támogatásra fordított összeg (ezer Ft)	
Egyszer	részesült támogatásban	113 272	31 836	113 272	31 836	746 166	177 217
Kétszer		39 474	7 028	78 948	14 056	475 595	63 774
Háromszor vagy többször		24 959	10 628	92 244	72 384	490 126	202 536
Havi rendszerességgel		900	4 981	7 364	50 397	35 930	117 540
Összesen		178 605	54 473	291 828	168 673	1 747 817	561 067